

I.- INFORMACION CONTABLE.



Municipio de Apodaca Nuevo León

Estado de Situación Financiera

Informe Acumulado al 30 de Septiembre del 2019 y 2018.



CONCEPTO	AÑO		CONCEPTO	AÑO	
	2019	2018		2019	2018

Activo					
Activo Circulante	AÑO		Activo NO Circulante	AÑO	
	2019	2018		2019	2018
Activo Circulante					
Efectivo y Equivalentes	684,840,239.95	507,699,450.33	Cuentas por Pagar a Corto Plazo	158,836,687.52	198,436,841.62
Derechos a Recibir Efectivo o Equivalentes	671,843.53	419,511.53	Documentos por Pagar a Corto Plazo	0.00	0.00
Derechos a Recibir Bienes o Servicios	445,522.97	445,522.97	Porción a Corto Plazo de la Deuda Pública a Largo Plazo	51,591,752.64	10,305,739.15
Inventarios	0.00	0.00	Títulos y Valores a Corto Plazo	0.00	0.00
Almacenes	0.00	5,831.74	Pasivos Diferidos a Corto Plazo	0.00	0.00
Estimación por Pérdida o Deterioro de Activos Circulantes	0.00	0.00	Fondos y Bienes de Terceros en Garantía y/o Administración a Corto Plazo	0.00	0.00
Otros Activos Circulantes	0.00	0.00	Provisiones a Corto Plazo	0.00	0.00
	0.00	0.00	Otros Pasivos a Corto Plazo	747,791.91	891,810.45
TOTAL Activo Circulante	686,057,606.45	508,570,316.57	TOTAL Pasivo Circulante	211,176,231.77	209,634,391.22

Activo NO Circulante					
	AÑO			AÑO	
	2019	2018		2019	2018
Activo NO Circulante					
Inversiones Financieras a Largo Plazo	0.00	0.00	Pasivo NO Circulante	0.00	0.00
Derechos a Recibir Efectivo o Equivalentes a Largo Plazo	0.00	0.00	Cuentas por Pagar a Largo Plazo	0.00	0.00
Bienes Inmuebles, Infraestructura y Construcciones en Proceso	6,492,628,334.95	6,329,213,142.89	Documentos por Pagar a Largo Plazo	0.00	0.00
Bienes Muebles	345,914,763.87	290,137,070.31	Deuda Pública a Largo Plazo	184,583,713.51	71,693,290.30
Activos Intangibles	9,268,489.82	7,147,800.00	Pasivos Diferidos a Largo Plazo	0.00	0.00
Depreciación, Deterioro y Amortización Acumulada de Bienes	-417,111,069.23	-357,935,485.99	Fondos y Bienes de Terceros en Garantía y/o Administración a Largo Plazo	0.00	0.00
Activos Diferidos	0.00	0.00	Provisiones a Largo Plazo	71,139,935.58	44,866,634.00
Estimación por Pérdida o Deterioro de Activos no Circulantes	0.00	0.00	Otros Provisiones a Largo Plazo para Institutos	0.00	0.00
Otros Activos no Circulantes	0.00	0.00	Otros Pasivos a Largo Plazo	0.00	0.00
	0.00	0.00	TOTAL Pasivo NO Circulante	255,723,649.09	116,359,924.30
TOTAL Activo NO Circulante	6,430,706,519.01	6,268,562,827.21	TOTAL Activo	466,899,860.86	325,994,315.92

Hacienda Pública Patrimonio					
Hacienda Pública Patrimonio Contribuido					
Aportaciones	0.00	0.00		0.00	0.00
Donaciones de Capital	0.00	0.00		0.00	0.00
Actualización de la Hacienda Pública/ Patrimonio	0.00	0.00		0.00	0.00
TOTAL Hacienda Pública/ Patrimonio Contribuido	0.00	0.00		0.00	0.00

Hacienda Pública Patrimonio Generado					
Resultados del Ejercicio (Ahorro/ Desahorro)	501,348,726.98	476,655,185.32		476,655,185.32	
Resultados de Ejercicios Anteriores	6,499,321,336.20	5,997,093,477.78		5,997,093,477.78	
Revalúos	0.00	0.00		0.00	
Reservas	0.00	0.00		0.00	
Rectificaciones de Resultados de Ejercicios Anteriores	-350,812,824.58	-22,600,134.84		-22,600,134.84	
TOTAL Hacienda Pública Patrimonio Generado	6,649,856,244.60	6,451,136,528.26		6,451,136,528.26	

Exceso o Insuficiencia en la Actualización de la Hacienda Pública/ Patrimonio					
Resultado por Posición Monetaria	0.00	0.00		0.00	0.00
Resultado por Tenencia de Activos no Monetarios	0.00	0.00		0.00	0.00
TOTAL Exceso o Insuficiencia en la Actualización de la Hacienda Pública/ Patrimonio	0.00	0.00		0.00	0.00

TOTAL Hacienda Pública/ Patrimonio					
	6,649,856,244.60	6,451,136,528.26		6,451,136,528.26	

TOTAL DEL PASIVO Y HACIENDA PÚBLICA / PATRIMONIO					
	7,116,756,125.46	6,777,132,843.78		6,777,132,843.78	

Bajo protesta de decir verdad declaramos que los Estados Financieros y sus Notas son razonablemente correctos y responsabilidad del emisor.

C.P. Marcos Rodríguez Durán
Tesorero Municipal

Lic. y C.P. Cesar Garza Villarreal
Presidente Municipal

C. Verónica Treviño Gutiérrez
Síndica Primera




TESORERÍA MUNICIPAL
APODACA, N.L.



Municipio de Apodaca Nuevo León

Estado de Situación Financiera

Informe Acumulado al 31 de Agosto del 2019 y 2018



CONCEPTO	2019	2018	CONCEPTO	2019	2018
Activo			Pasivo		
Activo Circulante			Pasivo Circulante		
Efectivo y Equivalentes	751,657,123.63	531,583,967.27	Cuentas por Pagar a Corto Plazo	169,955,006.25	201,966,460.08
Derechos a Recibir Efectivo o Equivalentes	483,662.53	354,380.21	Documentos por Pagar a Corto Plazo	0.00	0.00
Derechos a Recibir Bienes o Servicios	445,522.97	445,522.95	Porción a Corto Plazo de la Deuda Pública a Largo Plazo	51,591,752.64	11,827,478.28
Inventarios	0.00	0.00	Títulos y Valores a Corto Plazo	0.00	0.00
Almacenes	0.00	6,285.14	Pasivos Diferidos a Corto Plazo	0.00	0.00
Estimación por Pérdida o Deterioro de Activos Circulantes	0.00	0.00	Fondos y Bienes de Terceros en Garantía y/o Administración a Corto Plazo	0.00	0.00
Otros Activos Circulantes	0.00	0.00	Provisiones a Corto Plazo	0.00	0.00
Otros Activos Circulantes	0.00	0.00	Otros Pasivos a Corto Plazo	747,791.61	139,005.34
TOTAL Activo Circulante	752,586,309.13	532,370,159.57	TOTAL Pasivo Circulante	222,284,552.50	213,962,963.70
Activo NO Circulante			Pasivo NO Circulante		
Inversiones Financieras a Largo Plazo	0.00	0.00	Cuentas por Pagar a Largo Plazo	0.00	0.00
Derechos a Recibir Efectivo o Equivalentes a Largo Plazo	0.00	0.00	Documentos por Pagar a Largo Plazo	0.00	0.00
Bienes Inmuebles, Infraestructura y Construcciones en Proceso	6,429,123,034.50	6,301,073,884.11	Deuda Pública a Largo Plazo	191,545,507.97	72,425,290.30
Bienes Muebles	345,366,781.61	289,406,603.94	Pasivos Diferidos a Largo Plazo	0.00	0.00
Activos Intangibles	9,268,489.62	7,147,800.00	Fondos y Bienes de Terceros en Garantía y/o Administración a Largo Plazo	0.00	0.00
Depreciación, Deterioro y Amortización Acumulada de Bienes	-411,704,971.92	-353,681,487.05	Provisiones a Largo Plazo	60,318,628.00	43,184,529.00
Activos Diferidos	9,356,930.18	0.00	OTRAS PROVISIONES LP INSTITUTO	0.00	0.00
Estimación por Pérdida o Deterioro de Activos no Circulantes	0.00	0.00			
Otros Activos no Circulantes	0.00	0.00			
TOTAL Activo NO Circulante	6,381,412,283.99	6,243,946,800.99	TOTAL Pasivo NO Circulante	251,864,135.97	115,609,819.30
TOTAL Activo	7,133,998,573.12	6,776,316,960.56	TOTAL Pasivo	474,158,688.47	329,572,783.00
Hacienda Pública / Patrimonio			Hacienda Pública / Patrimonio		
Hacienda Pública / Patrimonio Contribuido			Hacienda Pública / Patrimonio Contribuido		
Aportaciones	0.00	0.00	Resultados del Ejercicio (Ahorro/ Desahorro)	505,969,164.55	472,255,741.62
Donaciones de Capital	0.00	0.00	Resultados de Ejercicios Anteriores	6,499,321,339.20	5,997,083,477.78
Actualización de la Hacienda Pública/ Patrimonio	0.00	0.00	Reservas	0.00	0.00
			Reservas	0.00	0.00
			Rectificaciones de Resultados de Ejercicios Anteriores	-345,480,618.10	-22,595,041.84
TOTAL Hacienda Pública/ Patrimonio Contribuido	0.00	0.00	TOTAL Hacienda Pública / Patrimonio Generado	6,659,839,884.65	6,446,744,177.56
Hacienda Pública / Patrimonio Generado			Exceso o Insuficiencia en la Actualización de la Hacienda Pública/ Patrimonio		
Resultados del Ejercicio (Ahorro/ Desahorro)	505,969,164.55	472,255,741.62	Resultado por Pérdida Monetaria	0.00	0.00
Resultados de Ejercicios Anteriores	6,499,321,339.20	5,997,083,477.78	Resultado por Tenencia de Activos no Monetarios	0.00	0.00
Reservas	0.00	0.00			
Reservas	0.00	0.00			
Rectificaciones de Resultados de Ejercicios Anteriores	-345,480,618.10	-22,595,041.84			
TOTAL Hacienda Pública / Patrimonio Generado	6,659,839,884.65	6,446,744,177.56	TOTAL Exceso o Insuficiencia en la Actualización de la Hacienda Pública/ Patrimonio	0.00	0.00
TOTAL Hacienda Pública / Patrimonio	6,659,839,884.65	6,446,744,177.56	TOTAL Hacienda Pública / Patrimonio	6,659,839,884.65	6,446,744,177.56
TOTAL DEL PASIVO Y HACIENDA PÚBLICA / PATRIMONIO	7,133,998,573.12	6,776,316,960.56	TOTAL DEL PASIVO Y HACIENDA PÚBLICA / PATRIMONIO	7,133,998,573.12	6,776,316,960.56



TESORERIA MUNICIPAL
APODACA, N.L.

[Signature]
C. Verónica Treviño-Gutiérrez
Síndica Primera

[Signature]
C.P. Marcos Rodríguez Durán
Tesorero Municipal

[Signature]
Lic. y C.P. Cesar Garza Villarreal
Presidente Municipal

* Bajo protesta de decir verdad declaramos que los Estados Financieros y sus Notas son razonablemente correctos y responsabilidad del emisor



Municipio de Apodaca Nuevo León

Estado de Situación Financiera

Informe Acumulado al 31 de Julio del 2019 y 2018



CONCEPTO	AÑO		CONCEPTO	AÑO	
	2019	2018		2019	2018
Activo					
Activo Circulante					
Efectivo y Equivalentes					
Derechos a Recibir Efectivo o Equivalentes	834,786,909.02	561,432,735.83	Cuentas por Pagar a Corto Plazo	200,371,559.61	197,015,675.58
Derechos a Recibir Bienes o Servicios	531,176.53	1,053,002.81	Documentos por Pagar a Corto Plazo	0.00	0.00
Inventarios	445,522.97	13,728,251.98	Porción a Corto Plazo de la Deuda Pública a Largo Plazo	51,591,752.64	13,349,217.41
Almacenes	0.00	0.00	Títulos y Valores a Corto Plazo	0.00	0.00
Estimación por Pérdida o Deterioro de Activos Circulantes	0.00	6,289.14	Préstamos Diferidos a Corto Plazo	0.00	0.00
Otros Activos Circulantes	0.00	0.00	Fondos y Bienes de Terceros en Garantía y/o Administración a Corto Plazo	0.00	0.00
	0.00	0.00	Provisiones a Corto Plazo	0.00	0.00
	0.00	0.00	Otros Pasivos a Corto Plazo	747,791.81	0.00
TOTAL Activo Circulante	835,765,609.12	576,220,279.76	TOTAL Pasivo Circulante	252,711,103.86	211,164,892.99
Activo NO Circulante					
Inversiones Financieras a Largo Plazo	0.00	0.00	Pasivo NO Circulante		
Derechos a Recibir Efectivo o Equivalentes a Largo Plazo	0.00	0.00	Cuentas por Pagar a Largo Plazo	0.00	0.00
Bienes Inmuebles, Infraestructura y Construcciones en Proceso	6,384,615,394.40	6,259,608,132.20	Documentos por Pagar a Largo Plazo	0.00	0.00
Bienes Muebles	344,928,781.64	253,413,729.56	Deuda Pública a Largo Plazo	193,182,336.95	73,157,290.30
Activos Intangibles	9,268,489.62	7,147,800.00	Pasivos Diferidos a Largo Plazo	0.00	0.00
Depreciación, Deterioro y Amortización Acumulada de Bienes	-406,320,909.91	-349,879,507.20	Fondos y Bienes de Terceros en Garantía y/o Administración a Largo Plazo	0.00	0.00
Activos Diferidos	8,589,850.18	0.00	Provisiones a Largo Plazo	58,630,891.00	41,726,055.00
Estimación por Pérdida o Deterioro de Activos no Circulantes	0.00	0.00	OTRAS PROVISIONES LP INSTITUTO	0.00	0.00
Otros Activos no Circulantes	0.00	0.00			
TOTAL Activo NO Circulante	6,341,081,605.83	6,170,260,154.56	TOTAL Pasivo NO Circulante	251,813,227.95	114,883,345.30
TOTAL Activo	7,176,847,215.05	6,746,510,434.32	TOTAL Pasivo	504,524,331.81	326,048,238.29
Hacienda Pública/ Patrimonio					
Hacienda Pública/ Patrimonio Contribuido					
Aportaciones					
Donaciones de Capital	0.00	0.00			
Actualización de la Hacienda Pública/ Patrimonio	0.00	0.00			
TOTAL Hacienda Pública/ Patrimonio Contribuido	0.00	0.00	TOTAL Hacienda Pública/ Patrimonio Generado	6,672,322,893.24	6,420,482,196.03
Hacienda Pública / Patrimonio Generado					
Resultados del Ejercicio (Ahorro/ Desahorro)	518,482,163.14	445,974,643.46	Resultados de Ejercicios Anteriores	6,489,321,338.20	5,997,083,477.78
Revalúos	0.00	0.00	Reservas	0.00	0.00
Reservas	0.00	0.00	Rectificaciones de Resultados de Ejercicios Anteriores	-345,480,618.10	-22,595,925.21
Rectificaciones de Resultados de Ejercicios Anteriores	-345,480,618.10	-22,595,925.21	TOTAL Hacienda Pública/ Patrimonio Generado	6,672,322,893.24	6,420,482,196.03
TOTAL Hacienda Pública/ Patrimonio Generado	6,672,322,893.24	6,420,482,196.03	Exceso o Insuficiencia en la Actualización de la Hacienda Pública/ Patrimonio		
Resultado por Posición Monetaria					
Resultado por Tenencia de Activos no Monetarios	0.00	0.00	Resultado por Tenencia de Activos no Monetarios		
Resultado por Tenencia de Activos no Monetarios	0.00	0.00	TOTAL Exceso o Insuficiencia en la Actualización de la Hacienda Pública/ Patrimonio		
TOTAL Exceso o Insuficiencia en la Actualización de la Hacienda Pública/ Patrimonio	0.00	0.00	TOTAL Hacienda Pública/ Patrimonio	6,672,322,893.24	6,420,482,196.03
TOTAL DEL PASIVO Y HACIENDA PÚBLICA / PATRIMONIO					
				7,176,847,215.05	6,746,510,434.32



TESORERIA MUNICIPAL
APODACA, N.L.

C. Verónica Treviño Gutiérrez
Síndica Primera

Lic. y C.P. Cesar Garza Villarreal
Presidente Municipal


* Bajo protesta de decir verdad declaramos que los Estados Financieros y sus Notas son razonablemente correctos y responsabilidad del emisor



Municipio de Apodaca Nuevo León

Estado Analítico del Activo

Informe Acumulado al 30 de Septiembre del 2019



C O N C E P T O	SALDO INICIAL		CARGOS DEL PERIODO		ABONOS DEL PERIODO		SALDO FINAL		VARIACION	
	1	2	3	4	5	(1+2-3)	(4-1)			
Activo	6,919,637,882.87	8,803,949,661.38	8,606,829,418.79	7,116,758,125.46	197,120,242.59					
Activo Circulante	510,571,089.36	8,232,341,044.08	8,056,854,526.99	686,057,606.45	175,486,517.09					
Efectivo y Equivalentes	509,904,078.86	8,223,251,064.23	8,048,214,903.14	684,940,239.95	175,036,161.09					
Derechos a Recibir Efectivo o Equivalentes	221,487.53	7,667,359.85	7,217,003.85	671,843.53	450,356.00					
Derechos a Recibir Bienes o Servicios	445,522.97	1,422,620.00	1,422,620.00	445,522.97	0.00					
Inventarios	0.00	0.00	0.00	0.00	0.00					
Almacenes	0.00	0.00	0.00	0.00	0.00					
Estimación por Pérdida o Deterioro de Activos Circulantes	0.00	0.00	0.00	0.00	0.00					
Otros Activos Circulantes	0.00	0.00	0.00	0.00	0.00					
Activo NO Circulante	6,409,066,793.51	571,608,617.30	549,974,891.80	6,430,700,519.01	21,633,725.50					
Inversiones Financieras a Largo Plazo	0.00	0.00	0.00	0.00	0.00					
Derechos a Recibir Efectivo o Equivalentes a Largo Plazo	0.00	0.00	0.00	0.00	0.00					
Bienes Inmuebles, Infraestructura y Construcciones en Proceso	6,456,219,930.05	533,886,708.99	497,478,304.09	6,492,628,334.95	36,408,404.90					
Bienes Muebles	316,159,549.68	33,877,282.68	4,122,068.69	345,914,763.67	29,755,213.99					
Activos Intangibles	7,341,246.58	2,633,663.85	706,420.81	9,268,489.62	1,927,243.04					
Depreciación, Deterioro y Amortización Acumulada de Bienes	-370,653,932.80	1,210,961.78	47,668,098.21	-417,111,069.23	-46,457,136.43					
Activos Diferidos	0.00	0.00	0.00	0.00	0.00					
Estimación por Pérdida o Deterioro de Activos no Circulantes	0.00	0.00	0.00	0.00	0.00					
Otros Activos no Circulantes	0.00	0.00	0.00	0.00	0.00					

* Bajo protesta de decir verdad declaramos que los Estados Financieros y sus Notas son razonablemente correctos y responsabilidad del emisor


Lic. y C.P. Cesar Sarza Villarreal
Presidente Municipal

C.P. Marcos Rodríguez Durán
Tesorero Municipal

C. Verónica Treviño Gutiérrez
Sindica Primera




TESORERIA MUNICIPAL
APODACA, N.L.



Municipio de Apodaca Nuevo León

Estado Analítico del Activo

Informe Acumulado al 31 de Agosto del 2019



CAPITAL INDUSTRIAL DE NUEVO LEÓN

C O N C E P T O	SALDO INICIAL		CARGOS DEL PERIODO		ABONOS DEL PERIODO		SALDO FINAL		VARIACION
	1	2	3	4	(1+2-3)	5	(4-1)		
Activo	6,919,637,882.87	8,277,403,592.31	8,063,042,902.06	7,133,998,573.12		214,360,690.25			
Activo Circulante	510,571,089.36	7,760,489,327.34	7,518,474,107.57	752,586,309.13		242,015,219.77			
Efectivo y Equivalentes	509,904,078.86	7,752,047,056.64	7,510,294,011.87	751,657,123.63		241,753,044.77			
Derechos a Recibir Efectivo o Equivalentes	221,487.53	7,019,650.70	6,757,475.70	483,662.53		262,175.00			
Derechos a Recibir Bienes o Servicios	445,522.97	1,422,620.00	1,422,620.00	445,522.97		0.00			
Inventarios	0.00	0.00	0.00	0.00		0.00			
Almacenes	0.00	0.00	0.00	0.00		0.00			
Estimación por Pérdida o Deterioro de Activos Circulantes	0.00	0.00	0.00	0.00		0.00			
Otros Activos Circulantes	0.00	0.00	0.00	0.00		0.00			
Activo NO Circulante	6,409,066,793.51	516,914,264.97	544,568,794.49	6,381,412,263.99		-27,654,529.52			
Inversiones Financieras a Largo Plazo	0.00	0.00	0.00	0.00		0.00			
Derechos a Recibir Efectivo o Equivalentes a Largo Plazo	0.00	0.00	0.00	0.00		0.00			
Bienes Inmuebles, Infraestructura y Construcciones en Proceso	6,456,219,930.05	470,381,408.54	497,478,304.09	6,429,123,034.50		-27,096,895.55			
Bienes Muebles	316,159,549.68	33,329,300.62	4,122,068.69	345,366,781.61		29,207,231.93			
Activos Intangibles	7,341,246.58	2,633,663.85	706,420.81	9,268,489.62		1,927,243.04			
Depreciación, Deterioro y Amortización Acumulada de Bienes	-370,653,932.80	1,210,961.78	42,262,000.90	-411,704,971.92		-41,051,039.12			
Activos Diferidos	0.00	9,358,930.18	0.00	9,358,930.18		0.00			
Estimación por Pérdida o Deterioro de Activos no Circulantes	0.00	0.00	0.00	0.00		0.00			
Otros Activos no Circulantes	0.00	0.00	0.00	0.00		0.00			

* Bajo protesta de decir verdad declaramos que los Estados Financieros y sus Notas son razonablemente correctos y responsabilidad del emisor



Lic. y C.P. César Garza Villarreal
Presidente Municipal

C.P. Marcos Rodríguez Durán
Tesorero Municipal

[Signature]
C. Verónica Treviño Gutierrez
Sindica Primera

TESORERIA MUNICIPAL
APODACA, N.L.



Municipio de Apodaca Nuevo León

Estado Analítico del Activo

Informe Acumulado al 31 de Julio del 2019

APODACA
CAPITAL INDUSTRIAL DE NUEVO LEÓN

C O N C E P T O	SALDO INICIAL		CARGOS DEL PERIODO		ABONOS DEL PERIODO		SALDO FINAL		VARIACION
	1	2	3	4	5	(1 + 2 - 3)	(4 - 1)		
Activo	6,919,637,882.87	7,507,601,935.27	7,250,392,603.09	7,176,847,215.05			257,209,332.18		
Activo Circulante	510,571,089.36	7,036,402,390.37	6,711,207,870.61	835,765,609.12			325,194,519.76		
Efectivo y Equivalentes	509,904,078.86	7,028,240,562.40	6,703,355,731.64	834,788,909.62			324,884,830.76		
Derechos a Recibir Efectivo o Equivalentes	221,487.53	6,739,207.97	6,429,518.97	531,176.53			309,689.00		
Derechos a Recibir Bienes o Servicios	445,522.97	1,422,620.00	1,422,620.00	445,522.97			0.00		
Inventarios	0.00	0.00	0.00	0.00			0.00		
Almacenes	0.00	0.00	0.00	0.00			0.00		
Estimación por Pérdida o Deterioro de Activos Circulantes	0.00	0.00	0.00	0.00			0.00		
Otros Activos Circulantes	0.00	0.00	0.00	0.00			0.00		
Activo NO Circulante	6,409,066,793.51	471,199,544.90	539,184,732.48	6,341,081,605.93			-67,985,187.58		
Inversiones Financieras a Largo Plazo	0.00	0.00	0.00	0.00			0.00		
Derechos a Recibir Efectivo o Equivalentes a Largo Plazo	0.00	0.00	0.00	0.00			0.00		
Bienes Inmuebles, Infraestructura y Construcciones en Proceso	6,456,219,930.05	425,873,768.44	497,478,304.09	6,384,615,394.40			-71,604,535.65		
Bienes Muebles	316,159,549.68	32,891,300.65	4,122,068.69	344,928,781.64			28,769,231.96		
Activos Intangibles	7,341,246.58	2,633,663.85	706,420.81	9,268,489.62			1,927,243.04		
Depreciación, Deterioro y Amortización Acumulada de Bienes	-370,653,932.80	1,210,961.78	36,877,938.89	-406,320,909.91			-35,666,977.11		
Activos Diferidos	0.00	8,589,850.18	0.00	8,589,850.18			8,589,850.18		
Estimación por Pérdida o Deterioro de Activos no Circulantes	0.00	0.00	0.00	0.00			0.00		
Otros Activos no Circulantes	0.00	0.00	0.00	0.00			0.00		

* Bajo protesta de decir verdad declaramos que los Estados Financieros y sus Notas son razonablemente correctos y responsabilidad del emisor

Lic. y C.P. César Garza Villarreal
Presidente Municipal

C.P. Marcos Rodríguez Durán
Tesorero Municipal

C. Verónica Treviño Gutierrez
Sindica Primera




TESORERIA MUNICIPAL
APODACA, N.L.



Municipio de Apodaca Nuevo León

Estado Analítico de la Deuda y Otros Pasivos

Informe Acumulado al 30 de Septiembre del 2019



Denominación de las Deudas	Moneda de Contratación	Institución o País Acreedor	Saldo Inicial del Periodo 01 Enero 2019	Saldo Final del Periodo 30 Septiembre 2019
Deuda Pública			(420,316,544.67)	(466,899,880.86)
Corto Plazo			(40,733,792.88)	(51,591,752.64)
Deuda Interna			(40,733,792.88)	(51,591,752.64)
Instituciones de Crédito			(40,733,792.88)	(51,591,752.64)
	MXN	PRESTAMOS INSTITUCIONES FINANCIERAS CP BANORTE	(8,784,000.00)	(9,672,000.00)
	MXN	PRESTAMOS INSTITUCIONES FINANCIERAS CP AFIRME	(31,949,792.88)	(31,949,792.88)
	MXN	PRESTAMOS INST FINANCIERAS CP AFIRME 2019	0.00	(9,969,959.76)
Titulos y Valores			0.00	0.00
Arrendamientos Financieros			0.00	0.00
Deuda Externa			0.00	0.00
Organismos Financieros Internacionales			0.00	0.00
Deuda Bilateral			0.00	0.00
Titulos y Valores			0.00	0.00
Arrendamientos Financieros			0.00	0.00
Largo Plazo			(182,684,186.42)	(184,583,713.51)
Deuda Interna			(182,684,186.42)	(184,583,713.51)
Instituciones de Crédito			(182,684,186.42)	(184,583,713.51)
	MXN	PRESTAMOS INSTITUCIONES FINANCIERAS LP BANORTE	(69,497,290.30)	(61,355,290.30)
	MXN	PRESTAMOS INSTITUCIONES FINANCIERAS LP AFIRME	(93,186,896.12)	(69,224,551.46)
	MXN	PRESTAMOS INST FINANCIERAS LP AFIRME 2019	0.00	(54,003,871.75)
Titulos y Valores			0.00	0.00
Arrendamientos Financieros			0.00	0.00
Deuda Externa			0.00	0.00
Organismos Financieros Internacionales			0.00	0.00
Deuda Bilateral			0.00	0.00
Titulos y Valores			0.00	0.00
Arrendamientos Financieros			0.00	0.00
Otros Pasivos			(216,888,565.37)	(230,724,414.71)

* Bajo protesta de decir verdad declaramos que los Estados Financieros y sus Notas son razonablemente correctos y responsabilidad del emisor

Lic. y C.P. Cesar Garza Villarreal
Presidente Municipal

C.P. Marcos Rodríguez Durán
Tesorero Municipal

C. Verónica Treviño Gutierrez
Sindica Primera



TESORERIA MUNICIPAL
APODACA, N.L.



Municipio de Apodaca Nuevo León

Estado Analítico de la Deuda y Otros Pasivos

Informe Acumulado al 31 de Agosto del 2019



Denominación de las Deudas	Moneda de Contratación	Institución o País Acreedor	Saldo Inicial del Periodo 01 Enero 2019	Saldo Final del Periodo 31 Agosto 2019
Deuda Pública			(420,316,544.67)	(474,158,688.47)
Corto Plazo			(40,733,792.88)	(51,591,752.64)
Deuda Interna			(40,733,792.88)	(51,591,752.64)
Instituciones de Crédito				
	MXN	PRESTAMOS INSTITUCIONES FINANCIERAS CP BANORTE	(8,784,000.00)	(9,672,000.00)
	MXN	PRESTAMOS INSTITUCIONES FINANCIERAS CP AFIRME	(31,949,792.88)	(31,949,792.88)
	MXN	PRESTAMOS INST FINANCIERAS CP AFIRME 2019	0.00	(9,969,959.76)
Títulos y Valores			0.00	0.00
Arrendamientos Financieros			0.00	0.00
Deuda Externa			0.00	0.00
Organismos Financieros Internacionales			0.00	0.00
Deuda Bilateral			0.00	0.00
Títulos y Valores			0.00	0.00
Arrendamientos Financieros			0.00	0.00
Largo Plazo			(162,684,186.42)	(191,545,507.97)
Deuda Interna			(162,684,186.42)	(191,545,507.97)
Instituciones de Crédito				
	MXN	PRESTAMOS INSTITUCIONES FINANCIERAS LP BANORTE	(69,497,290.30)	(62,161,290.30)
	MXN	PRESTAMOS INSTITUCIONES FINANCIERAS LP AFIRME	(93,186,896.12)	(74,549,516.94)
	MXN	PRESTAMOS INST FINANCIERAS LP AFIRME 2019	0.00	(54,834,700.73)
Títulos y Valores			0.00	0.00
Arrendamientos Financieros			0.00	0.00
Deuda Externa			0.00	0.00
Organismos Financieros Internacionales			0.00	0.00
Deuda Bilateral			0.00	0.00
Títulos y Valores			0.00	0.00
Arrendamientos Financieros			0.00	0.00
Otros Pasivos			(216,898,565.37)	(231,021,427.86)

* Bajo protesta de decir verdad declaramos que los Estados Financieros y sus Notas son razonablemente correctos y responsabilidad del emisor

Lic. y C.P. César Garza Villarreal
Presidente Municipal

C.P. Marcos Rodríguez Durán
Tesorero Municipal

C. Verónica Treviño Gutiérrez
Sindica Primera



TESORERIA MUNICIPAL
APODACA, N.L.



Municipio de Apodaca Nuevo León

Estado Analítico de la Deuda y Otros Pasivos

Informe Acumulado al 31 de Julio del 2019

APODACA
MUNICIPIO DE NUEVO LEÓN

Denominación de las Deudas	Moneda de Contratación	Institución o País Acreedor	Saldo Inicial del Periodo 01 Enero 2019	Saldo Final del Periodo 31 Julio 2019
Deuda Pública			(420,316,544.67)	(504,524,331.81)
Corto Plazo			(40,733,792.88)	(51,591,752.64)
Deuda Interna			(40,733,792.88)	(51,591,752.64)
Instituciones de Crédito				
	MXN	PRESTAMOS INSTITUCIONES FINANCIERAS CP BANORTE	(8,784,000.00)	(9,672,000.00)
	MXN	PRESTAMOS INSTITUCIONES FINANCIERAS CP AFIRME	(31,949,792.88)	(31,949,792.88)
	MXN	PRESTAMOS INST FINANCIERAS CP AFIRME 2019	0.00	(9,969,959.76)
Títulos y Valores			0.00	0.00
Arrendamientos Financieros			0.00	0.00
Deuda Externa			0.00	0.00
Organismos Financieros Internacionales			0.00	0.00
Deuda Bilateral			0.00	0.00
Títulos y Valores			0.00	0.00
Arrendamientos Financieros			0.00	0.00
Largo Plazo			(162,684,186.42)	(193,182,336.95)
Deuda Interna			(162,684,186.42)	(193,182,336.95)
Instituciones de Crédito				
	MXN	PRESTAMOS INSTITUCIONES FINANCIERAS LP BANORTE	(69,497,290.30)	(62,967,290.30)
	MXN	PRESTAMOS INSTITUCIONES FINANCIERAS LP AFIRME	(93,186,896.12)	(74,549,516.94)
	MXN	PRESTAMOS INST FINANCIERAS LP AFIRME 2019	0.00	(55,665,529.71)
Títulos y Valores			0.00	0.00
Arrendamientos Financieros			0.00	0.00
Deuda Externa			0.00	0.00
Organismos Financieros Internacionales			0.00	0.00
Deuda Bilateral			0.00	0.00
Títulos y Valores			0.00	0.00
Arrendamientos Financieros			0.00	0.00
Otros Pasivos			(216,898,545.37)	(253,750,242.22)

* Bajo protesta de decir verdad declaramos que los Estados Financieros y sus Notas son razonablemente correctos y responsabilidad del emisor

Lic. y C.P. Cesar Garza Villarreal
Presidente Municipal

C.P. Marcos Rodríguez Durán
Tesorero Municipal

C. Verónica Treviño Gutierrez
Sindica Primera



TESORERIA MUNICIPAL
APODACA, N.L.



Municipio de Apodaca Nuevo León

Estado de Variación en la Hacienda Pública

Informe Acumulado al 30 de Septiembre del 2019 y 2018

APODACA
CAPITAL INDUSTRIAL DE NUEVO LEÓN

CONCEPTO	HACIENDA PUBLICA/PATRIMONIO CONTRIBUIDO	HACIENDA PUBLICA/PATRIMONIO GENERADO DE EJERCICIOS ANTERIORES	HACIENDA PUBLICA/PATRIMONIO GENERADO DEL EJERCICIO	AJUSTES POR CAMBIOS DE VALOR	TOTAL
Rectificaciones de Resultados de Ejercicios Anteriores	0.00	-22,600,134.84	-328,212,689.74	0.00	-350,812,824.58
PATRIMONIO NETO INICIAL AJUSTADO DEL EJERCICIO	0.00	0.00	0.00	0.00	0.00
Aportaciones	0.00	0.00	0.00	0.00	0.00
Donaciones de Capital	0.00	0.00	0.00	0.00	0.00
Actualización de la Hacienda Pública/Patrimonio	0.00	0.00	0.00	0.00	0.00
VARIACIONES DE LA HACIENDA PUBLICA/PATRIMONIO NETO DEL EJERCICIO	0.00	5,997,083,477.78	524,837,995.26	0.00	6,521,921,473.04
Resultados del Ejercicio (Ahorro/ Desahorro)	0.00	0.00	524,837,995.26	0.00	524,837,995.26
Resultados de Ejercicios Anteriores	0.00	5,997,083,477.78	0.00	0.00	5,997,083,477.78
Revaluos	0.00	0.00	0.00	0.00	0.00
Reservas	0.00	0.00	0.00	0.00	0.00
HACIENDA PUBLICA/PATRIMONIO NETO FINAL DEL EJERCICIO 2018	0.00	5,974,483,342.94	524,837,995.26	0.00	6,499,321,338.20
CAMBIOS EN LA HACIENDA PUBLICA/PATRIMONIO NETO DEL EJERCICIO 2019	0.00	0.00	0.00	0.00	0.00
Aportaciones	0.00	0.00	0.00	0.00	0.00
Donaciones de Capital	0.00	0.00	0.00	0.00	0.00
Actualización de la Hacienda Pública/Patrimonio	0.00	0.00	0.00	0.00	0.00
VARIACIONES DE LA HACIENDA PUBLICA/PATRIMONIO NETO DEL EJERCICIO 2019	0.00	502,237,860.42	501,349,730.98	0.00	1,003,587,591.40
Resultados del Ejercicio (Ahorro/ Desahorro)	0.00	0.00	501,349,730.98	0.00	501,349,730.98
Resultados de Ejercicios Anteriores	0.00	502,237,860.42	0.00	0.00	502,237,860.42
Revaluos	0.00	0.00	0.00	0.00	0.00
Reservas	0.00	0.00	0.00	0.00	0.00
HACIENDA PUBLICA/PATRIMONIO NETO FINAL DEL EJERCICIO 2019	0.00	6,476,721,203.36	173,137,041.24	0.00	6,649,858,244.60

* Bajo protesta de decir verdad declaramos que los Estados Financieros y sus Notas son razonablemente correctos y responsabilidad del emisor

Lic. y C.P. Casa Garza Villarreal
Presidente Municipal

C.P. Marcos Rodríguez Durán
Tesorero Municipal

C. Verónica Treviño Gutiérrez
Sindica Primera




TESORERIA MUNICIPAL
APODACA, N.L.



Municipio de Apodaca Nuevo León

Estado de Variación en la Hacienda Pública

Informe Acumulado al 31 de Agosto del 2019 y 2018



APODACA
CAPITAL INDUSTRIAL DE NUEVO LEÓN

C O N C E P T O	HACIENDA PUBLICA/PATRIMONIO CONTRIBUIDO	HACIENDA PUBLICA/PATRIMONIO GENERADO DE EJERCICIOS ANTERIORES	HACIENDA PUBLICA/PATRIMONIO GENERADO DEL EJERCICIO	AJUSTES POR CAMBIOS DE VALOR	T O T A L
Rectificaciones de Resultados de Ejercicios Anteriores	0.00	-22,600,134.84	-322,880,483.26	0.00	-345,480,618.10
PATRIMONIO NETO INICIAL AJUSTADO DEL EJERCICIO	0.00	0.00	0.00	0.00	0.00
Aportaciones	0.00	0.00	0.00	0.00	0.00
Donaciones de Capital	0.00	0.00	0.00	0.00	0.00
Actualización de la Hacienda Pública/Patrimonio	0.00	0.00	0.00	0.00	0.00
VARIACIONES DE LA HACIENDA PUBLICA/PATRIMONIO NETO DEL EJERCICIO	0.00	5,997,083,477.78	524,837,995.26	0.00	6,521,921,473.04
Resultados del Ejercicio (Ahorro/ Desahorro)	0.00	0.00	524,837,995.26	0.00	524,837,995.26
Resultados de Ejercicios Anteriores	0.00	5,997,083,477.78	0.00	0.00	5,997,083,477.78
Revalúos	0.00	0.00	0.00	0.00	0.00
Reservas	0.00	0.00	0.00	0.00	0.00
HACIENDA PUBLICA/PATRIMONIO NETO FINAL DEL EJERCICIO 2018	0.00	5,374,483,342.94	524,837,995.26	0.00	6,499,321,338.20
CAMBIOS EN LA HACIENDA PUBLICA/PATRIMONIO NETO DEL EJERCICIO 2019	0.00	0.00	0.00	0.00	0.00
Aportaciones	0.00	0.00	0.00	0.00	0.00
Donaciones de Capital	0.00	0.00	0.00	0.00	0.00
Actualización de la Hacienda Pública/Patrimonio	0.00	0.00	0.00	0.00	0.00
VARIACIONES DE LA HACIENDA PUBLICA/PATRIMONIO NETO DEL EJERCICIO 2019	0.00	502,237,860.42	505,999,164.55	0.00	1,008,237,024.97
Resultados del Ejercicio (Ahorro/ Desahorro)	0.00	0.00	505,999,164.55	0.00	505,999,164.55
Resultados de Ejercicios Anteriores	0.00	502,237,860.42	0.00	0.00	502,237,860.42
Revalúos	0.00	0.00	0.00	0.00	0.00
Reservas	0.00	0.00	0.00	0.00	0.00
HACIENDA PUBLICA/PATRIMONIO NETO FINAL DEL EJERCICIO 2019	0.00	6,476,721,203.36	183,118,681.29	0.00	6,659,839,884.65

* Bajo protesta de decir verdad declaramos que los Estados Financieros y sus Notas son razonablemente correctos y responsabilidad del emisor

Lic. y C.P. César Garza Villarreal
Presidente Municipal

C.P. Marcos Rodríguez Durán
Tesorero Municipal

C. Verónica Treviño Gutiérrez
Sindica Primera



TESORERIA MUNICIPAL
APODACA, N.L.



Municipio de Apodaca Nuevo León

Estado de Variación en la Hacienda Pública

Informe Acumulado al 31 de Julio del 2019 y 2018



C O N C E P T O	HACIENDA PUBLICA/PATRIMONIO CONTRIBUIDO	HACIENDA PUBLICA/PATRIMONIO GENERADO DE EJERCICIOS NTERIORES	HACIENDA PUBLICA/PATRIMONIO GENERADO DEL EJERCICIO	AJUSTES POR CAMBIOS DE VALOR	T O T A L
Rectificaciones de Resultados de Ejercicios Anteriores	0.00	-22,600,134.84	-322,880,483.26	0.00	-345,480,618.10
PATRIMONIO NETO INICIAL AJUSTADO DEL EJERCICIO	0.00	0.00	0.00	0.00	0.00
Aportaciones	0.00	0.00	0.00	0.00	0.00
Donaciones de Capital	0.00	0.00	0.00	0.00	0.00
Actualización de la Hacienda Pública/Patrimonio	0.00	0.00	0.00	0.00	0.00
VARIACIONES DE LA HACIENDA PUBLICA/PATRIMONIO NETO DEL EJERCICIO	0.00	5,997,083,477.78	524,837,995.26	0.00	6,521,921,473.04
Resultados del Ejercicio (Ahorro/ Desahorro)	0.00	0.00	524,837,995.26	0.00	524,837,995.26
Resultados de Ejercicios Anteriores	0.00	5,997,083,477.78	0.00	0.00	5,997,083,477.78
Revalúos	0.00	0.00	0.00	0.00	0.00
Reservas	0.00	0.00	0.00	0.00	0.00
HACIENDA PUBLICA/PATRIMONIO NETO FINAL DEL EJERCICIO 2018	0.00	5,974,483,342.94	524,837,995.26	0.00	6,499,321,338.20
CAMBIOS EN LA HACIENDA PUBLICA/PATRIMONIO NETO DEL EJERCICIO 2019	0.00	0.00	0.00	0.00	0.00
Aportaciones	0.00	0.00	0.00	0.00	0.00
Donaciones de Capital	0.00	0.00	0.00	0.00	0.00
Actualización de la Hacienda Pública/Patrimonio	0.00	0.00	0.00	0.00	0.00
VARIACIONES DE LA HACIENDA PUBLICA/PATRIMONIO NETO DEL EJERCICIO 2019	0.00	502,237,860.42	518,482,163.14	0.00	1,020,720,023.56
Resultados del Ejercicio (Ahorro/ Desahorro)	0.00	0.00	518,482,163.14	0.00	518,482,163.14
Resultados de Ejercicios Anteriores	0.00	502,237,860.42	0.00	0.00	502,237,860.42
Revalúos	0.00	0.00	0.00	0.00	0.00
Reservas	0.00	0.00	0.00	0.00	0.00
HACIENDA PUBLICA/PATRIMONIO NETO FINAL DEL EJERCICIO 2019	0.00	6,476,721,203.36	195,601,679.88	0.00	6,672,322,883.24

* Bajo protesta de decir verdad declaramos que los Estados Financieros y sus Notas son razonablemente correctos y responsabilidad del emisor

Lic. y C.P. César Garza Villarreal
Presidente Municipal

C.P. Marcos Rodríguez Durán
Tesorero Municipal

C. Verónica Treviño Gutierrez
Sindica Primera



TESORERIA MUNICIPAL
APODACA, N.L.



Municipio de Apodaca Nuevo León

Estado de Actividades

Informe Acumulado al 30 de Septiembre del 2019 y 2018



Concepto	2019	2018	Concepto	2019	2018
Ingresos y Otros Beneficios			Gastos y Otras Pérdidas		
Ingresos de Gestión			Gastos de Funcionamiento		
Impuestos	563,837,398.72	451,898,179.77	Servicios Personales	597,522,365.52	503,606,024.40
Cuotas y Aportaciones de Seguridad Social	0.00	0.00	Materiales y Suministros	114,198,211.51	121,571,344.83
Contribuciones de Mejoras	0.00	18,500,000.00	Servicios Generales	369,797,916.05	295,198,650.84
Derechos	97,563,183.30	93,987,753.12	Gastos de Funcionamiento	1,081,518,483.08	920,376,020.07
Productos	1,097,906.40	2,279,361.48	Transferencias Internas y Asignaciones, Subsidios y Otras Ayudas	0.00	0.00
Aprovechamientos	77,166,393.24	70,625,616.12	Transferencias al Resto del Sector Público	0.00	0.00
Ingresos por Venta de Bienes y Prestación de Servicios	0.00	0.00	Subsidios y Subvenciones	0.00	0.00
Ingresos no Comprendidos en las Fracciones de la Ley de Ingresos Causados en Ejercicios F	0.00	0.00	Ayudas Sociales	73,104,223.24	62,297,340.27
Ingresos de Gestión	739,664,881.66	637,270,910.49	Pensiones y Jubilaciones	0.00	0.00
Participaciones, Aportaciones, Convenios, Incentivos Derivados de la Colaboración Fiscal, Fondos distintos de Aportaciones, Transferencias, Así	943,241,242.72	674,770,243.12	Transferencias a Fideicomisos, Mandatos y Contratos Análogos	0.00	0.00
Participaciones, Aportaciones, Convenios, Incentivos Derivados de la Colaboración Fiscal y F	17,766,938.23	183,921,201.39	Transferencias a la Seguridad Social	70,000.00	58,000.00
Transferencias, Asignaciones, Subsidios y Subvenciones, y Pensiones y Jubilaciones	961,008,180.95	858,691,444.51	Donativos	0.00	0.00
Participaciones, Aportaciones, Convenios, Incentivos Derivados de la Colaboración Fiscal,	961,008,180.95	858,691,444.51	Transferencias al Exterior	73,174,223.24	62,355,340.27
Otros Ingresos y Beneficios	20,010,268.60	15,238,629.63	Participaciones y Aportaciones	0.00	0.00
Ingresos Financieros	0.00	0.00	Participaciones	0.00	0.00
Incremento por Variación de Inventarios	0.00	0.00	Aportaciones	0.00	4,803,543.00
Disminución del Exceso de Estimaciones por Pérdida o Deterioro u Obsolescencia	0.00	0.00	Convenios	0.00	4,803,543.00
Disminución del Exceso de Provisiones	1,853,062.17	1,469,202.35	Participaciones y Aportaciones	0.00	4,803,543.00
Otros Ingresos y Beneficios Varios	21,863,330.77	16,707,831.98	Intereses, Comisiones y Otros Gastos de la Deuda Pública	16,102,724.21	6,734,688.58
Otros Ingresos y Beneficios	21,863,330.77	16,707,831.98	Intereses de la Deuda Pública	16,102,208.01	6,734,688.38
Ingresos y Otros Beneficios	1,722,536,393.38	1,512,670,186.98	Comisiones de la Deuda Pública	516.20	52.20
			Gastos de la Deuda Pública	0.00	0.00
			Costo por Coberturas	0.00	0.00
			Apoyos Financieros	0.00	0.00
			Intereses, Comisiones y Otros Gastos de la Deuda Pública	16,102,724.21	6,734,688.58
			Otros Gastos y Pérdidas Extraordinarias	46,457,136.43	35,020,887.36
			Estimaciones, Depreciaciones, Deterioros, Obsolescencia y Amortizaciones	0.00	0.00
			Provisiones	0.00	0.00
			Disminución de Inventarios	0.00	0.00
			Aumento por Insuficiencia de Estimaciones por Pérdida o Deterioro u Obsolescencia	0.00	0.00
			Aumento por Insuficiencia de Provisiones	0.00	0.00
			Otros Gastos	3,934,085.44	6,724,522.38
			Otros Gastos y Pérdidas Extraordinarias	50,391,221.87	41,745,408.74
			Inversión Pública	0.00	0.00
			Inversión Pública no Capitalizable	0.00	0.00
			Inversión Pública	0.00	0.00
			Gastos y Otras Pérdidas	1,221,186,662.40	1,036,015,001.66
			RESULTADOS DEL EJERCICIO (AHORRO/DESAHORRO)	501,349,730.98	476,655,185.32

* Bajo protesta de decir verdad declaramos que los Estados Financieros y sus datos son razonablemente correctos y responsabilidad del emisor



TESORERÍA MUNICIPAL
APODACA, N.L.

Lic. y C.P. César Garza Villarreal
Presidente Municipal

C.P. Marcos Rodríguez Durán
Tesorero Municipal

C. Verónica Treviño Gutiérrez
Síndica Primera



Municipio de Apodaca Nuevo León

Estado de Actividades

Informe Acumulado al 31 de Agosto del 2019 y 2018



Concepto	2019	2018	Concepto	2019	2018
Ingresos y Otros Beneficios			Gastos y Otras Pérdidas		
Ingresos de Gestión			Gastos de Funcionamiento		
Impuestos	529,909,007.13	425,457,071.61	Servicios Personales	524,543,191.15	439,253,535.64
Cuotas y Aportaciones de Seguridad Social	0.00	0.00	Materiales y Suministros	101,070,231.15	101,082,079.84
Contribuciones de Mejoras	0.00	18,500,000.00	Servicios Generales	325,729,289.17	265,347,353.75
Derechos	90,232,562.09	80,595,807.42	Gastos de Funcionamiento	951,342,711.47	804,682,969.23
Productos	1,082,568.40	2,050,088.76	Transferencias, Asignaciones, Subsidios y Otras Ayudas	0.00	0.00
Aprovechamientos	69,830,062.23	63,420,066.01	Transferencias Internas y Asignaciones al Sector Público	0.00	0.00
Ingresos por Venta de Bienes y Prestación de Servicios	0.00	0.00	Transferencias al Resto del Sector Público	0.00	0.00
Ingresos no Comprendidos en las Fracciones de la Ley de Ingresos Causados en Ejercicios Fiscales Anteriores Pendientes de Liquidación o Pago (Derogado)	0.00	0.00	Subsidios y Subvenciones	0.00	0.00
Ingresos de Gestión	691,054,199.85	590,023,043.80	Ayudas Sociales	67,088,734.35	58,486,293.67
Participaciones, Aportaciones, Convenios, Incentivos Derivados de la Colaboración Fiscal, Fondos distintos de Aportaciones, Transferencias, Asignaciones, Subsidios y Subvenciones, y Pensiones y Jubilaciones			Pensiones y Jubilaciones	0.00	0.00
Participaciones, Aportaciones, Convenios, Incentivos Derivados de la Colaboración Fiscal y Fondos distintos de Aportaciones	850,922,864.55	605,922,414.35	Transferencias a Fidelcomisos, Mandatos y Contratos Análogos	0.00	0.00
Transferencias, Asignaciones, Subsidios y Jubilaciones	17,759,371.94	172,205,220.21	Transferencias a la Seguridad Social	0.00	0.00
distintos de Aportaciones, Transferencias, Asignaciones, Subsidios y Subvenciones, y Pensiones y Jubilaciones			Donativos	70,000.00	56,000.00
Otros Ingresos y Beneficios	868,681,236.49	778,127,634.56	Transferencias al Exterior	0.00	0.00
Ingresos Financieros	21,485,943.12	13,791,876.74	Transferencias, Asignaciones, Subsidios y Otras Ayudas	67,158,734.35	58,552,293.87
Incremento por Variación de Inventarios	0.00	0.00	Participaciones y Aportaciones	0.00	0.00
Disminución del Exceso de Estimaciones por Pérdida o Deterioro u Obsolescencia	0.00	0.00	Aportaciones	0.00	0.00
Disminución del Exceso de Provisiones	0.00	0.00	Convenios	0.00	4,286,527.00
Otros Ingresos y Beneficios Varios	1,663,684.09	1,341,805.72	Participaciones y Aportaciones	0.00	4,286,527.00
Otros Ingresos y Beneficios	23,152,627.21	15,133,682.46	Intereses, Comisiones y Otros Gastos de la Deuda Pública	0.00	4,286,527.00
Ingresos y Otros Beneficios	1,592,885,063.55	1,383,284,360.82	Intereses de la Deuda Pública	13,406,131.82	6,017,691.49
			Comisiones de la Deuda Pública	498.80	46.40
			Gastos de la Deuda Pública	0.00	0.00
			Costo por Coberturas	0.00	0.00
			Apoyos Financieros	0.00	0.00
			Intereses, Comisiones y Otros Gastos de la Deuda Pública	13,406,630.62	6,017,737.89
			Otros Gastos y Pérdidas Extraordinarias		
			Estimaciones, Depreciaciones, Deterioros, Obsolescencia y Amortizaciones	41,051,039.12	30,766,431.03
			Provisiones	0.00	0.00
			Disminución de Inventarios	0.00	0.00
			Aumento por Insuficiencia de Estimaciones por Pérdida o Deterioro u Obsolescencia	0.00	0.00
			Aumento por Insuficiencia de Provisiones	0.00	0.00
			Otros Gastos	3,929,783.44	6,722,660.38
			Otros Gastos y Pérdidas Extraordinarias	44,980,822.56	37,489,091.41
			Inversión Pública		
			Inversión Pública no Capitalizable	0.00	0.00
			Inversión Pública	1,076,888,899.00	911,028,619.20
			Gastos y Otras Pérdidas	505,999,164.55	472,255,741.62
			RESULTADOS DEL EJERCICIO (AHORRO/DESAHORRO)		



TESORERIA MUNICIPAL
APODACA, N.L.

C.P. Marcos Rodríguez Durán
Tesorero Municipal

C. Verónica Treviño Guilerrez
Sindica Primera

Lic. y C.P. César Garza Villarreal
Presidente Municipal

Bajo protesta de decir verdad declaramos que los Estados Financieros y sus Notas son razonablemente correctos y responsabilidad del emisor



Municipio de Apodaca Nuevo León

Estado de Actividades

Informe Acumulado al 31 de Julio del 2019 y 2018



Concepto	2019	2018	Concepto	2019	2018
Ingresos y Otros Beneficios			Gastos y Otras Pérdidas		
Ingresos de Gestión			Gastos de Funcionamiento		
Impuestos	492,042,251.72	389,851,269.37	Servicios Personales	451,138,698.37	375,410,691.83
Cuotas y Aportaciones de Seguridad Social	0.00	0.00	Materiales y Suministros	78,006,596.58	88,966,190.61
Contribuciones de Mejoras	0.00	9,250,000.00	Servicios Generales	280,468,743.23	224,866,362.53
Derechos	82,610,791.56	68,644,357.24	Gastos de Funcionamiento	809,614,038.18	689,243,244.97
Productos	1,037,221.40	1,483,165.04	Transferencias, Asignaciones, Subsidios y Otras Ayudas	0.00	0.00
Aprovechamientos	63,186,758.80	55,959,220.44	Transferencias Internas y Asignaciones al Sector Público	0.00	0.00
Ingresos por Venta de Bienes y Prestación de Servicios	0.00	0.00	Transferencias al Resto del Sector Público	0.00	0.00
Ingresos no Comprendidos en las Fracciones de la Ley de Ingresos Causados en Ejercicios Fiscales Anteriores Pendientes de Liquidación o Pago (Derogado)	0.00	0.00	Subsidios y Subvenciones	0.00	0.00
Ingresos de Gestión	638,877,023.48	524,988,012.09	Ayudas Sociales	0.00	0.00
Participaciones, Aportaciones, Convenios, Incentivos Derivados de la Colaboración Fiscal, Fondos distintos de Aportaciones, Transferencias, Asignaciones, Subsidios y Subvenciones, y Pensiones y Jubilaciones					
Participaciones, Aportaciones, Convenios, Incentivos Derivados de la Colaboración Fiscal, y Fondos distintos de Aportaciones, Transferencias, Asignaciones, Subsidios y Subvenciones, y Pensiones y Jubilaciones	758,035,162.50	528,164,733.76	Pensiones y Jubilaciones	0.00	0.00
Fondos Distintos de Aportaciones	13,319,564.28	147,031,874.47	Transferencias a Fideicomisos, Mandatos y Contratos Análogos	0.00	0.00
Transferencias, Asignaciones, Subsidios y Subvenciones, y Pensiones y Jubilaciones			Transferencias a la Seguridad Social	0.00	0.00
Participaciones, Aportaciones, Convenios, Incentivos Derivados de la Colaboración Fiscal, Fondos distintos de Aportaciones, Transferencias, Asignaciones, Subsidios y Subvenciones, y Pensiones y Jubilaciones	771,354,726.78	675,196,608.23	Donativos	70,000.00	54,000.00
Otros Ingresos y Beneficios			Transferencias al Exterior	0.00	0.00
Ingresos Financieros	19,141,900.47	12,024,302.59	Transferencias, Asignaciones, Subsidios y Otras Ayudas	51,170,557.33	36,131,700.70
Incremento por Variación de Inventarios	0.00	0.00	Participaciones y Aportaciones	0.00	0.00
Disminución del Exceso de Estimaciones por Pérdida o Deterioro u Obsolescencia	0.00	0.00	Participaciones	0.00	0.00
Disminución del Exceso de Provisiones	0.00	0.00	Aportaciones	0.00	0.00
Otros Ingresos y Beneficios Varios	1,525,932.16	492,138.12	Convenios	0.00	3,765,977.00
Otros Ingresos y Beneficios	20,667,832.63	12,516,440.71	Participaciones y Aportaciones	0.00	3,765,977.00
Ingresos y Otros Beneficios	1,430,899,582.89	1,212,701,081.03	Intereses, Comisiones y Otros Gastos de la Deuda Pública		
			Intereses de la Deuda Pública	12,198,457.93	5,289,282.88
			Comisiones de la Deuda Pública	493.00	40.60
			Gastos de la Deuda Pública	0.00	0.00
			Costo por Coberturas	0.00	0.00
			Apoyos Financieros	0.00	0.00
			Intereses, Comisiones y Otros Gastos de la Deuda Pública	12,198,950.93	5,289,323.28
			Otros Gastos y Pérdidas Extraordinarias		
			Estimaciones, Depreciaciones, Deterioros, Obsolescencia y Amortizaciones	35,665,977.11	26,964,451.17
			Provisiones	0.00	0.00
			Disminución de Inventarios	0.00	0.00
			Aumento por Insuficiencia de Estimaciones por Pérdida o Deterioro u Obsolescencia	0.00	0.00
			Aumento por Insuficiencia de Provisiones	0.00	0.00
			Otros Gastos	3,766,896.20	5,331,720.45
			Otros Gastos y Pérdidas Extraordinarias	39,433,873.31	32,296,171.62
			Inversión Pública		
			Inversión Pública no Capitalizable	0.00	0.00
			Inversión Pública	0.00	0.00
			Gastos y Otras Pérdidas	912,417,419.75	766,726,417.57
			RESULTADOS DEL EJERCICIO (AHORRO/DESAHORRO)	518,482,163.14	445,974,645.46

* Bajo protesta de decir verdad declaramos que los Estados Financieros y sus Notas son razonablemente correctos y responsabilidad del emisor



TESORERIA MUNICIPAL
APODACA, N.L.

Lic. y C.P. Cesar Garza Villarreal
Presidente Municipal

C.P. Marcos Rodríguez Durán
Tesorero Municipal

C. Verónica Treviño Gutiérrez
Sindica Primera



Municipio de Apodaca Nuevo León

Estado de Cambios en la Situación Financiera

Informe Acumulado al 30 de Septiembre del 2019 y 2018.



CONCEPTO	ORIGEN	APLICACIÓN	CONCEPTO	ORIGEN	APLICACIÓN
Activo					
Activo Circulante					
Efectivo y Equivalentes	0.00	175,036,161.09	Cuentas por Pagar a Corto Plazo	0.00	-7,910,396.27
Derechos a Recibir Efectivo o Equivalentes	0.00	450,356.00	Documentos por Pagar a Corto Plazo	0.00	0.00
Derechos a Recibir Bienes o Servicios	0.00	0.00	Porción a Corto Plazo de la Deuda Pública a Largo Plazo	10,857,959.76	0.00
Inventarios	0.00	0.00	Títulos y Valores a Corto Plazo	0.00	0.00
Almacenes	0.00	0.00	Pasivos Diferidos a Corto Plazo	0.00	0.00
Estimación por Pérdida o Deterioro de Activos Circulantes	0.00	0.00	Fondos y Bienes de Terceros en Garantía y/o Administración a Corto Plazo	0.00	0.00
Otros Activos Circulantes	0.00	0.00	Provisiones a Corto Plazo	0.00	0.00
TOTAL Activo Circulante	0.00	175,486,517.09	TOTAL Pasivo Circulante	10,857,959.76	-8,149,479.24
Activo NO Circulante					
Inversiones Financieras a Largo Plazo	0.00	0.00	Pasivo NO Circulante		
Derechos a Recibir Efectivo o Equivalentes a Largo Plazo	0.00	0.00	Cuentas por Pagar a Largo Plazo	0.00	0.00
Bienes Inmuebles, Infraestructura y Construcciones en Proceso	0.00	36,408,404.90	Documentos por Pagar a Largo Plazo	0.00	0.00
Bienes Muebles	0.00	29,755,213.99	Deuda Pública a Largo Plazo	21,869,527.09	0.00
Activos Intangibles	0.00	1,927,243.04	Pasivos Diferidos a Largo Plazo	0.00	0.00
Depreciación, Deterioro y Amortización Acumulada de Bienes	-46,457,136.43	0.00	Fondos y Bienes de Terceros en Garantía y/o Administración a Largo Plazo	0.00	0.00
Activos Diferidos	0.00	0.00	Provisiones a Largo Plazo	21,975,328.58	0.00
Estimación por Pérdida o Deterioro de Activos no Circulantes	0.00	0.00	Otros Provisiones a Largo Plazo para Institutos	0.00	0.00
Otros Activos no Circulantes	0.00	0.00	TOTAL Pasivo NO Circulante	43,874,855.67	0.00
TOTAL Activo NO Circulante	-46,457,136.43	68,090,861.93	TOTAL Pasivo	54,732,815.43	-8,149,479.24
TOTAL Activo	-46,457,136.43	243,577,379.02	Hacienda Pública / Patrimonio		
Hacienda Pública / Patrimonio Contribuido					
Aportaciones	0.00	0.00	Actualización de la Hacienda Pública / Patrimonio	0.00	0.00
Donaciones de Capital	0.00	0.00	TOTAL Hacienda Pública / Patrimonio Contribuido	0.00	0.00
Actualización de la Hacienda Pública / Patrimonio	0.00	0.00	Hacienda Pública / Patrimonio Generado		
TOTAL Hacienda Pública / Patrimonio Contribuido	0.00	0.00	Resultados del Ejercicio (Ahorro/ Desahorro)	0.00	-23,468,264.28
Hacienda Pública / Patrimonio Generado					
Resultados del Ejercicio (Ahorro/ Desahorro)	0.00	0.00	Resultados de Ejercicios Anteriores	502,237,860.42	0.00
Resultados de Ejercicios Anteriores	502,237,860.42	0.00	Revalúos	0.00	0.00
Revalúos	0.00	0.00	Reservas	0.00	0.00
Reservas	0.00	0.00	Rectificaciones de Resultados de Ejercicios Anteriores	0.00	-328,212,689.74
Rectificaciones de Resultados de Ejercicios Anteriores	0.00	0.00	TOTAL Hacienda Pública / Patrimonio Generado	502,237,860.42	-351,700,954.02
TOTAL Hacienda Pública / Patrimonio Generado	502,237,860.42	0.00	Exceso o Insuficiencia en la Actualización de la Hacienda Pública / Patrimonio		
Exceso o Insuficiencia en la Actualización de la Hacienda Pública / Patrimonio					
Resultado por Posición Monetaria	0.00	0.00	Resultado por Tenencia de Activos no Monetarios	0.00	0.00
Resultado por Tenencia de Activos no Monetarios	0.00	0.00	TOTAL Exceso o Insuficiencia en la Actualización de la Hacienda Pública / Patrimonio	0.00	0.00
TOTAL Exceso o Insuficiencia en la Actualización de la Hacienda Pública / Patrimonio	0.00	0.00	TOTAL Hacienda Pública / Patrimonio		
TOTAL Hacienda Pública / Patrimonio					
TOTAL Hacienda Pública / Patrimonio	502,237,860.42	-351,700,954.02	TOTAL DEL PASIVO Y HACIENDA PÚBLICA / PATRIMONIO		
TOTAL DEL PASIVO Y HACIENDA PÚBLICA / PATRIMONIO					
TOTAL DEL PASIVO Y HACIENDA PÚBLICA / PATRIMONIO					

Bajo protesta de decir verdad declaramos que los Estados Financieros y sus Notas son razonablemente correctos y responsabilidad del emisor

Lic. y C.P. Cesar Garza Villarreal
Presidente Municipal

C.P. Marcos Rodríguez Durán
Tesorero Municipal

C. Verónica Treviño Gutiérrez
Síndica Primera



TESORERIA MUNICIPAL
APODACA, N.L.



Municipio de Apodaca Nuevo León

Estado de Cambios en la Situación Financiera

Informe Acumulado al 31 de Agosto del 2019 y 2018



APODACA
CAPITAL INDUSTRIAL DE NUEVO LEÓN

CONCEPTO	ORIGEN	APLICACIÓN	CONCEPTO	ORIGEN	APLICACIÓN
Activo					
Activo Circulante					
Efectivo y Equivalentes	0.00	241,753,044.77	Cuentas por Pagar a Corto Plazo	3,207,924.46	0.00
Derechos a Recibir Efectivo o Equivalentes	0.00	262,175.00	Documentos por Pagar a Corto Plazo	0.00	0.00
Derechos a Recibir Bienes o Servicios	0.00	0.00	Porción a Corto Plazo de la Deuda Pública a Largo Plazo	10,857,959.76	0.00
Inventarios	0.00	0.00	Títulos y Valores a Corto Plazo	0.00	0.00
Almacenes	0.00	0.00	Pasivos Diferidos a Corto Plazo	0.00	0.00
Estimación por Pérdida o Deterioro de Activos Circulantes	0.00	0.00	Fondos y Bienes de Terceros en Garantía y/o Administración a Corto Plazo	0.00	0.00
Otros Activos Circulantes	0.00	0.00	Provisiones a Corto Plazo	0.00	0.00
Otros Pasivos a Corto Plazo	0.00	0.00	Otros Pasivos a Corto Plazo	0.00	-239,082.97
TOTAL Activo Circulante	0.00	242,015,219.77	TOTAL Pasivo Circulante	14,065,884.22	-239,082.97
Activo NO Circulante					
Inversiones Financieras a Largo Plazo	0.00	0.00	Pasivo NO Circulante	0.00	0.00
Derechos a Recibir Efectivo o Equivalentes a Largo Plazo	0.00	0.00	Cuentas por Pagar a Largo Plazo	0.00	0.00
Bienes Inmuebles, Infraestructura y Construcciones en Proceso	-27,096,895.55	0.00	Documentos por Pagar a Largo Plazo	0.00	0.00
Bienes Muebles	0.00	29,207,231.93	Deuda Pública a Largo Plazo	28,861,321.55	0.00
Activos Intangibles	0.00	1,927,243.04	Pasivos Diferidos a Largo Plazo	0.00	0.00
Depreciación, Deterioro y Amortización Acumulada de Bienes	-41,051,039.12	0.00	Fondos y Bienes de Terceros en Garantía y/o Administración a Largo Plazo	0.00	0.00
Activos Diferidos	0.00	9,358,930.18	Provisiones a Largo Plazo	11,154,021.00	0.00
Estimación por Pérdida o Deterioro de Activos no Circulantes	0.00	0.00	OTRAS PROVISIONES LP INSTITUTO	0.00	0.00
Otros Activos no Circulantes	0.00	0.00	TOTAL Pasivo NO Circulante	40,015,342.55	0.00
TOTAL Activo NO Circulante	-65,147,934.67	40,493,405.15	TOTAL Pasivo NO Circulante	40,015,342.55	0.00
TOTAL Activo	-65,147,934.67	282,508,624.92	TOTAL Pasivo	54,081,226.77	-239,082.97
Hacienda Pública/ Patrimonio					
Hacienda Pública/ Patrimonio Contribuido					
Aportaciones	0.00	0.00	Actualización de la Hacienda Pública/ Patrimonio	0.00	0.00
Donaciones de Capital	0.00	0.00		0.00	0.00
Actualización de la Hacienda Pública/ Patrimonio	0.00	0.00		0.00	0.00
TOTAL Hacienda Pública/ Patrimonio Contribuido	0.00	0.00	TOTAL Hacienda Pública/ Patrimonio Generado	502,237,860.42	-341,719,313.97
Hacienda Pública/ Patrimonio Generado					
Resultados del Ejercicio (Ahorro/ Desahorro)	0.00	0.00	Resultados de Ejercicios Anteriores	502,237,860.42	-18,838,830.71
Resultados de Ejercicios Anteriores	0.00	0.00	Revolúos	0.00	0.00
Revolúos	0.00	0.00	Reservas	0.00	0.00
Reservas	0.00	0.00	Rectificaciones de Resultados de Ejercicios Anteriores	0.00	-322,880,483.26
Rectificaciones de Resultados de Ejercicios Anteriores	0.00	0.00	TOTAL Hacienda Pública/ Patrimonio Generado	502,237,860.42	-341,719,313.97
TOTAL Hacienda Pública/ Patrimonio Generado	502,237,860.42	-341,719,313.97	Exceso o Insuficiencia en la Actualización de la Hacienda Pública/ Patrimonio	0.00	0.00
Exceso o Insuficiencia en la Actualización de la Hacienda Pública/ Patrimonio					
Resultado por Posición Monetaria	0.00	0.00	Resultado por Tenencia de Activos no Monetarios	0.00	0.00
Resultado por Tenencia de Activos no Monetarios	0.00	0.00	TOTAL Exceso o Insuficiencia en la Actualización de la Hacienda Pública/ Patrimonio	0.00	0.00
TOTAL Exceso o Insuficiencia en la Actualización de la Hacienda Pública/ Patrimonio	0.00	0.00	TOTAL Hacienda Pública/ Patrimonio	502,237,860.42	-341,719,313.97
TOTAL Hacienda Pública/ Patrimonio	502,237,860.42	-341,719,313.97	TOTAL DEL PASIVO Y HACIENDA PÚBLICA / PATRIMONIO	556,319,087.19	-341,958,396.94

* Bajo protesta de decir verdad declaramos que los Estados Financieros y sus Notas son razonablemente correctos y responsabilidad del emisor.

Lic. y C.P. Cesar Garza Villarreal
Presidente Municipal

C.P. Marcega Rodríguez Durán
Tesorero Municipal

C. Verónica Tréviso Gutiérrez
Síndica Primera



TESORERIA MUNICIPAL
APODACA, N.L.



Municipio de Apodaca Nuevo León

Estado de Cambios en la Situación Financiera

Informe Acumulado al 31 de Julio del 2019 y 2018



CONCEPTO	ORIGEN	APLICACIÓN	CONCEPTO	ORIGEN	APLICACIÓN
Activo					
Activo Circulante					
Efectivo y Equivalentes	0.00	324,884,830.76	Cuentas por Pagar a Corto Plazo	35,624,475.82	0.00
Derechos a Recibir Efectivo o Equivalentes	0.00	309,689.00	Documentos por Pagar a Corto Plazo	0.00	0.00
Derechos a Recibir Bienes o Servicios	0.00	0.00	Porción a Corto Plazo de la Deuda Pública a Largo Plazo	10,857,859.76	0.00
Inventarios	0.00	0.00	Títulos y Valores a Corto Plazo	0.00	0.00
Almacenes	0.00	0.00	Pasivos Diferidos a Corto Plazo	0.00	0.00
Estimación por Pérdida o Deterioro de Activos Circulantes	0.00	0.00	Fondos y Bienes de Terceros en Garantía y/o Administración a Corto Plazo	0.00	0.00
Otros Activos Circulantes	0.00	0.00	Provisiones a Corto Plazo	0.00	0.00
Otros Pasivos a Corto Plazo	0.00	0.00	Otros Pasivos a Corto Plazo	0.00	-239,082.97
TOTAL Activo Circulante	0.00	325,194,519.76	TOTAL Pasivo Circulante	44,482,435.58	-239,082.97
Activo NO Circulante					
Inversiones Financieras a Largo Plazo	0.00	0.00	Pasivo NO Circulante		
Derechos a Recibir Efectivo o Equivalentes a Largo Plazo	0.00	0.00	Cuentas por Pagar a Largo Plazo	0.00	0.00
Bienes Inmuebles, Infraestructura y Construcciones en Proceso	-71,604,535.65	0.00	Documentos por Pagar a Largo Plazo	0.00	0.00
Bienes Muebles	0.00	28,769,231.96	Deuda Pública a Largo Plazo	30,498,150.53	0.00
Activos Intangibles	0.00	1,927,243.04	Pasivos Diferidos a Largo Plazo	0.00	0.00
Depreciación, Deterioro y Amortización Acumulada de Bienes	-35,686,977.11	0.00	Fondos y Bienes de Terceros en Garantía y/o Administración a Largo Plazo	0.00	0.00
Activos Diferidos	0.00	8,589,850.18	Provisiones a Largo Plazo	9,466,284.00	0.00
Estimación por Pérdida o Deterioro de Activos no Circulantes	0.00	0.00	OTRAS PROVISIONES LP INSTITUTO	0.00	0.00
Otros Activos no Circulantes	0.00	0.00	TOTAL Pasivo NO Circulante	39,964,434.53	0.00
TOTAL Activo NO Circulante	-107,271,512.76	39,286,325.18	TOTAL Pasivo	84,446,870.11	-239,082.97
TOTAL Activo	-107,271,512.76	364,480,844.94	Hacienda Pública/ Patrimonio		
Hacienda Pública/ Patrimonio Contribuido					
Aportaciones	0.00	0.00	Donaciones de Capital	0.00	0.00
Actualización de la Hacienda Pública/ Patrimonio	0.00	0.00	Actualización de la Hacienda Pública/ Patrimonio	0.00	0.00
TOTAL Hacienda Pública/ Patrimonio Contribuido	0.00	0.00	TOTAL Hacienda Pública/ Patrimonio Generado	502,237,860.42	-322,880,483.26
Hacienda Pública / Patrimonio Generado					
Resultados del Ejercicio (Ahorro/ Desahorro)	0.00	0.00	Resultados de Ejercicios Anteriores	0.00	-6,355,832.12
Resultados de Ejercicios Anteriores	502,237,860.42	0.00	Reservas	0.00	0.00
Reservas	0.00	0.00	Rectificaciones de Resultados de Ejercicios Anteriores	0.00	0.00
Rectificaciones de Resultados de Ejercicios Anteriores	0.00	0.00	TOTAL Hacienda Pública / Patrimonio Generado	502,237,860.42	-329,236,315.38
TOTAL Hacienda Pública / Patrimonio Generado	502,237,860.42	0.00	Exceso o Insuficiencia en la Actualización de la Hacienda Pública/ Patrimonio	0.00	0.00
Exceso o Insuficiencia en la Actualización de la Hacienda Pública/ Patrimonio					
Resultado por Posición Monetaria	0.00	0.00	Resultado por Tenencia de Activos no Monetarios	0.00	0.00
Resultado por Tenencia de Activos no Monetarios	0.00	0.00	TOTAL Exceso o Insuficiencia en la Actualización de la Hacienda Pública/ Patrimonio	0.00	0.00
TOTAL Exceso o Insuficiencia en la Actualización de la Hacienda Pública/ Patrimonio	0.00	0.00	TOTAL Hacienda Pública/ Patrimonio	502,237,860.42	-329,236,315.38
TOTAL Hacienda Pública/ Patrimonio	502,237,860.42	-329,236,315.38	TOTAL DEL PASIVO Y HACIENDA PÚBLICA/ PATRIMONIO	866,884,730.53	-329,475,398.35

* Bajo protesta de decir verdad declaramos que los Estados Financieros y sus Notas son razonablemente correctos y somos responsables de su exactitud.


Lic. y C.F. Cesar Garza Villarreal
Presidente Municipal

C.P. Marcos Rodríguez Durán
Tesorero Municipal

C. Verónica Treviño Guibóñez
Síndica Primera



TESORERIA MUNICIPAL
APODACA, N.L.



Municipio de Apodaca Nuevo León

Estado de Flujos de Efectivo

Informe Acumulado al 30 de Septiembre del 2019



APODACA
CAPITAL INDUSTRIAL DE NUEVO LEÓN

Concepto	Actual	Anterior	Concepto	Actual	Anterior
Flujos de Efectivo de las Actividades de Operación					
Impuestos	1,722,536,393.38	1,512,670,186.88	Flujos de Efectivo de las Actividades de Inversión		
Cuotas y Aportaciones de Seguridad Social	563,837,398.72	451,898,179.77	Origen	68,432,465.01	63,643,356.42
Contribuciones de Mejoras	0.00	0.00	Bienes Inmuebles, Infraestructura y Construcciones en Proceso	0.00	0.00
Derechos	97,563,183.30	18,500,000.00	Bienes Muebles	0.00	0.00
Productos	1,097,906.40	93,967,753.12	Otros Orígenes de Inversión	68,432,465.01	63,643,356.42
Aprovechamientos	77,166,393.24	2,279,361.48	Aplicación		
Ingresos por Venta de Bienes y Prestación de Servicios	0.00	70,625,616.12	Bienes Inmuebles, Infraestructura y Construcciones en Proceso	473,960,698.18	530,174,705.87
Participaciones, Aportaciones, Convenios, Incentivos Derivados de la Colaboración Fiscal y Fondos Distintos de Aportaciones	0.00	0.00	Bienes Muebles	36,408,404.90	366,819,445.64
Transferencias, Asignaciones, Subsidios y Subvenciones, y Pensiones y Jubilaciones	943,241,242.72	837,686,692.06	Otras Aplicaciones de Inversión	31,682,457.03	55,840,181.88
Otros Orígenes de Operación	17,766,938.23	21,004,752.45	Flujos Netos de Efectivo por Actividades de Inversión		
Transferencias Internas y Asignaciones al Sector Público	21,863,330.77	16,707,831.98	Flujo de Efectivo de las Actividades de Financiamiento	-405,528,193.17	-466,531,349.45
Subsidios y Subvenciones	1,158,626,801.76	994,251,867.49	Origen	67,297,147.43	0.00
Ayudas Sociales	597,522,865.52	503,606,024.40	Endeudamiento Neto	67,297,147.43	0.00
Pensiones y Jubilaciones	114,198,211.51	121,571,344.83	Interno	0.00	0.00
Transferencias a la Seguridad Social	369,797,916.05	295,198,650.84	Externo	0.00	0.00
Transferencias al resto del Sector Público	0.00	0.00	Otros Orígenes de Financiamiento	0.00	0.00
Transferencias a Mejoras y Asignaciones al Sector Público	0.00	0.00	Aplicación	50,642,384.79	27,018,340.75
Transferencias a la Seguridad Social	0.00	0.00	Servicios de la Deuda	50,642,384.79	27,018,340.75
Transferencias a Fideicomisos, Mandatos y Contratos Análogos	0.00	0.00	Interno	0.00	0.00
Transferencias a la Seguridad Social	73,104,223.24	62,297,340.27	Externo	0.00	0.00
Donativos	70,000.00	58,000.00	Otras Aplicaciones de Financiamiento	0.00	0.00
Participaciones al Exterior	0.00	0.00	Flujos Netos de Efectivo por Actividades de Financiamiento		
Aportaciones	0.00	0.00	Incremento/Disminución Neta en el Efectivo y Equivalentes al Efectivo	175,035,161.09	24,858,629.29
Convenios	0.00	0.00	Efectivo y Equivalentes al Efectivo al Inicio del Ejercicio	509,904,078.86	482,840,821.04
Otras Aplicaciones de Operación	3,934,065.44	4,803,543.00	Efectivo y Equivalentes al Efectivo al final del Ejercicio	684,940,239.95	507,699,450.33
Flujos Netos de Efectivo por Actividades de Operación					
	563,909,691.62	518,408,319.48			

* Bajo protesta de decir verdad declaramos que los Estados Financieros y sus Notas son razonablemente correctos y responsabilidad del emisor



Lic. y C.P. César Gazza Villarreal
Presidente Municipal

C.P. Marcos Rodríguez Durán
Tesorero Municipal

C. Verónica Treviño Gutiérrez
Síndica Primera

TESORERIA MUNICIPAL
APODACA, N.L.



Municipio de Apodaca Nuevo León

Estado de Flujos de Efectivo

Informe Acumulado al 31 de Agosto del 2019

APODACA
CAPITAL INDUSTRIAL DE NUEVO LEÓN

Concepto	Actual	Anterior	Concepto	Actual	Anterior
FLUJO DE EFECTIVO DE LAS ACTIVIDADES DE OPERACIÓN					
ORIGEN					
IMPUESTOS	1,582,888,063.55	1,383,284,360.82	FLUJO DE EFECTIVO DE LAS ACTIVIDADES DE INVERSIÓN	82,689,713.67	57,224,214.32
CUOTAS Y APORTACIONES DE SEGURIDAD SOCIAL	529,909,007.13	423,457,071.61	ORIGEN	27,096,895.55	0.00
CONTRIBUCIONES DE MEJORAS	0.00	0.00	BIENES INMUEBLES, INFRAESTRUCTURA Y CONSTRUCC	0.00	0.00
DERECHOS	90,232,652.09	18,500,000.00	BIENES MUEBLES	0.00	0.00
PRODUCTOS DE TIPO CORRIENTE	1,062,658.40	80,595,807.42	OTROS ORIGENES DE INVERSION	55,592,816.12	57,224,214.32
APROVECHAMIENTOS DE TIPO CORRIENTE	69,830,062.23	2,050,088.76	APLICACIÓN	427,706,153.88	493,491,343.33
INGRESOS POR VENTA DE BIENES Y SERVICIOS	0.00	63,420,066.01	BIENES INMUEBLES, INFRAESTRUCTURA Y CONSTRUCC	0.00	338,680,186.86
INGRESOS NO COMPRENDIDOS EN LAS FRACCIONES DE PARTICIPACIONES Y APORTACIONES	850,922,864.55	0.00	BIENES MUEBLES	40,489,405.15	55,109,715.51
TRANSFERENCIAS, ASIGNACIONES, SUBSIDIOS Y OTR	17,758,371.94	0.00	OTRAS APLICACIONES DE INVERSION	387,212,748.73	99,701,440.96
INCREMENTO POR VARIACION DE INVENTARIOS	0.00	0.00	FLUJOS NETOS DE EFECTIVO POR ACTIVIDADES DE INVERSIÓN	-345,016,440.21	-436,287,129.01
DISMINUCION DEL EXCESO DE ESTIMACIONES POR PE	0.00	0.00	ORIGEN	67,297,147.43	0.00
DISMINUCION DEL EXCESO DE PROVISIONES	0.00	0.00	ENDEUDAMIENTO NETO	67,297,147.43	0.00
OTROS ORIGENES DE OPERACIÓN	23,152,627.21	0.00	INTERNO	67,297,147.43	0.00
APLICACIÓN	1,022,431,229.65	874,246,434.65	EXTERNO	0.00	0.00
SERVICIOS PERSONALES	524,543,191.15	15,133,682.46	OTROS ORIGENES DE FINANCIAMIENTO	0.00	0.00
MATERIALES Y SUMINISTROS	101,070,231.15	436,253,535.64	APLICACIÓN	40,984,496.74	24,047,650.93
SERVICIOS GENERALES	325,729,289.17	101,082,079.84	SERVICIOS DE LA DEUDA	40,984,496.74	24,047,650.93
TRANSFERENCIAS INTERNAS Y ASIGNACIONES AL SEC	0.00	265,347,353.75	INTERNO	0.00	0.00
TRANSFERENCIAS AL RESTO DEL SECTOR PUBLICO	0.00	0.00	EXTERNO	0.00	0.00
SUBSIDIOS Y SUBVENCIONES	0.00	0.00	OTRAS APLICACIONES DE FINANCIAMIENTO	26,312,650.69	-24,047,650.93
AYUDAS SOCIALES	67,088,734.35	58,496,293.67	FLUJOS NETOS DE EFECTIVO POR ACTIVIDADES DE FINANCIAMIENTO	26,312,650.69	-24,047,650.93
PENSIONES Y JUBILACIONES	0.00	0.00	INCREMENTO/DISMINUCIÓN NETA EN EL EFECTIVO Y EQUIVALENTES AL EFECTIVO	241,753,044.77	48,723,146.23
TRANSFERENCIAS A FIDEICOMISOS, MANDATOS Y CON	0.00	0.00	EFFECTIVO Y EQUIVALENTES AL EFECTIVO AL INICIO DEL EJERCICIO	509,904,078.86	482,840,821.04
TRANSFERENCIAS A LA SEGURIDAD SOCIAL	0.00	0.00	EFFECTIVO Y EQUIVALENTES AL EFECTIVO AL FINAL DEL EJERCICIO	751,657,123.63	531,563,967.27
DONATIVO	70,000.00	56,000.00			
TRANSFERENCIAS AL EXTERIOR	0.00	0.00			
PARTICIPACIONES	0.00	0.00			
APORTACIONES	0.00	0.00			
CONVENIOS	3,929,783.44	4,286,527.00			
OTRAS APLICACIONES DE OPERACIÓN	560,456,834.29	6,724,644.75			
FLUJOS NETOS DE EFECTIVO POR ACTIVIDADES DE OPERACIÓN	509,037,926.17	509,037,926.17			

• Bajo protesta de decir verdad declaramos que los Estados Financieros y sus Notas son razonablemente correctos y responsabilidad del emisor


Lic. y CP Cesar Sarza Villarreal
Presidente Municipal

C.P. Marcos Rodríguez Durán
Tesorero Municipal

C. Verónica Treviño Gutierrez
Síndica Primera



TESORERIA MUNICIPAL
APODACA, N.L.



Municipio de Apodaca Nuevo León

Estado de Flujos de Efectivo

Informe Acumulado al 31 de Julio del 2019



Concepto	Actual	Anterior	Concepto	Actual	Anterior
FLUJO DE EFECTIVO DE LAS ACTIVIDADES DE OPERACIÓN					
ORIGEN	1,430,899,892.89	1,212,701,061.03	FLUJO DE EFECTIVO DE LAS ACTIVIDADES DE INVERSIÓN	150,542,106.12	37,916,220.88
IMPUESTOS	492,042,251.72	389,651,269.37	BIENES INMUEBLES, INFRAESTRUCTURA Y CONSTRUCC	71,604,535.65	0.00
CUOTAS Y APORTACIONES DE SEGURIDAD SOCIAL	0.00	0.00	BIENES MUEBLES	0.00	0.00
CONTRIBUCIONES DE MEJORAS	0.00	9,250,000.00	OTROS ORIGENES DE INVERSIÓN	78,937,570.47	37,916,220.88
DERECHOS	82,610,791.56	68,644,357.24	APLICACIÓN	421,162,525.90	416,485,242.44
PRODUCTOS DE TIPO CORRIENTE	1,037,221.40	1,483,165.04	BIENES INMUEBLES, INFRAESTRUCTURA Y CONSTRUCC	297,214,434.95	19,116,841.13
APROVECHAMIENTOS DE TIPO CORRIENTE	63,186,758.80	55,959,220.44	BIENES MUEBLES	39,286,325.18	100,153,966.36
INGRESOS POR VENTA DE BIENES Y SERVICIOS	0.00	0.00	OTRAS APLICACIONES DE INVERSIÓN	381,976,200.72	100,153,966.36
INGRESOS NO COMPRENDIDOS EN LAS FRACCIONES DE PARTICIPACIONES Y APORTACIONES	0.00	0.00	FLUJOS NETOS DE EFECTIVO POR ACTIVIDADES DE INVERSIÓN	-270,620,419.78	-378,569,021.56
TRANSFERENCIAS, ASIGNACIONES, SUBSIDIOS Y OTR	788,035,162.50	658,811,058.93	FLUJO DE EFECTIVO DE LAS ACTIVIDADES DE FINANCIAMIENTO	0.00	0.00
INCREMENTO POR VARIACION DE INVENTARIOS	13,319,654.28	16,385,549.30	ORIGEN	67,297,147.43	0.00
DISMINUCION DEL EXCESO DE ESTIMACIONES POR PE	0.00	0.00	ENDEUDAMIENTO NETO	67,297,147.43	0.00
DISMINUCION DEL EXCESO DE PROVISIONES	0.00	0.00	INTERNO	67,297,147.43	0.00
OTROS ORIGENES DE OPERACIÓN	20,667,832.63	12,516,440.71	EXTERNOS	0.00	0.00
APLICACION	864,551,491.71	734,474,827.49	OTROS ORIGENES DE FINANCIAMIENTO	0.00	0.00
SERVICIOS PERSONALES	451,138,696.37	375,410,691.63	APLICACIÓN	38,133,988.07	21,065,497.19
MATERIALES Y SUMINISTROS	78,006,596.58	88,986,190.61	SERVICIOS DE LA DEUDA	38,133,988.07	21,065,497.19
SERVICIOS GENERALES	280,468,743.23	224,866,362.53	INTERNO	38,133,988.07	21,065,497.19
TRANSFERENCIAS INTERNAS Y ASIGNACIONES AL SEC	0.00	0.00	EXTERNOS	0.00	0.00
TRANSFERENCIAS AL RESTO DEL SECTOR PUBLICO	0.00	0.00	OTRAS APLICACIONES DE FINANCIAMIENTO	0.00	0.00
SUBSIDIOS Y SUBVENCIONES	0.00	0.00	FLUJOS NETOS DE EFECTIVO POR ACTIVIDADES DE FINANCIAMIENTO	29,157,159.36	-21,065,497.19
AYUDAS SOCIALES	51,100,557.33	36,077,700.70			
PENSIONES Y JUBILACIONES	0.00	0.00	INCREMENTO/DISMINUCIÓN NETA EN EL EFECTIVO Y EQUIVALENTES AL EFECTIVO	324,884,830.76	78,591,914.79
TRANSFERENCIAS A FIDEICOMISOS, MANDATOS Y CON	0.00	0.00	EFFECTIVO Y EQUIVALENTES AL EFECTIVO AL INICIO DEL EJERCICIO	509,904,078.86	482,840,821.04
TRANSFERENCIAS A LA SEGURIDAD SOCIAL	0.00	0.00	EFFECTIVO Y EQUIVALENTES AL EFECTIVO AL FINAL DEL EJERCICIO	834,786,909.62	561,432,735.83
DONATIVO	70,000.00	54,000.00			
TRANSFERENCIAS AL EXTERIOR	0.00	0.00			
PARTICIPACIONES	0.00	0.00			
APORTACIONES	0.00	0.00			
CONVENIOS	0.00	0.00			
OTRAS APLICACIONES DE OPERACIÓN	3,766,896.20	3,785,977.00			
FLUJOS NETOS DE EFECTIVO POR ACTIVIDADES DE OPERACIÓN	566,348,091.18	478,226,433.54			

* Bajo protesta de decir verdad declaramos que los Estados Financieros y sus Notas son razonablemente correctos y responsabilidad del emisor

Lic. y C.P. Cesar Garza Villarreal
Presidente Municipal

C.P. Marcos Rodríguez Durán
Tesorero Municipal

C. Verónica Treviño Gutierrez
Sindica Primera



TESORERIA MUNICIPAL
APODACCA, N.L.

MUNICIPIO DE APODACA NUEVO LEON
NOTAS A LOS ESTADOS FINANCIEROS AL 30 DE SEPTIEMBRE DE 2019

a) NOTAS DE DESGLOSE

I. NOTAS AL ESTADO DE SITUACION FINANCIERA

Activo

Efectivo y Equivalentes

Representan las cuentas de disponibilidad.

0111 Efectivo y Equivalentes

1111 Efectivo	418,000.00
1112 Bancos/Tesorería	190,612,364.45
1114 Inversiones Temporales (Hasta 3 meses)	296,738,150.47
1115 Fondos con Afectación Específica	166,522,796.14
1116 Depósitos de Fondos de Terceros en Garantía y/o Administración	30,648,928.89
	<u>684,940,239.95</u>

Derecho a recibir efectivo y equivalentes y bienes o servicios a recibir

Los Derechos a recibir efectivo y equivalentes corresponden a conceptos como cheques devueltos, subsidio al empleo, isr retenido y deudores diversos, en cuanto a los derechos a recibir bienes y servicios corresponden a anticipo a contratistas.

0112 Derechos a Recibir Efectivo o Equivalentes

1123 Deudores Diversos por Cobrar a Corto Plazo	639,869.53
1129 Otros Derechos a Recibir Efectivo o Equivalentes a Corto Plazo	31,974.00
	<u>671,843.53</u>

0113 Derechos a Recibir Bienes o Servicios

1134 Anticipo a Contratistas por Obras Públicas a Corto Plazo	445,522.97
	<u>445,522.97</u>

Bienes Muebles, Inmuebles e Intangibles

Refleja las adquisiciones de activo fijo realizadas por el Municipio de Apodaca, Nuevo León. Los activos se presentan valuados a su costo de adquisición o de construcción y se deprecian por el método de línea recta, sin considerar valores de desecho.

0123 Bienes Inmuebles, Infraestructura y Construcciones en Proceso

1231 Terrenos	5,144,813,713.00
1233 Edificios no Habitacionales	664,285,574.11
1235 Construcciones en Proceso en Bienes de Dominio Público	643,237,156.37
1236 Construcciones en Proceso en Bienes Propios	40,291,891.47
	<u>6,492,628,334.95</u>

0124 Bienes Muebles

1241 Mobiliario y Equipo de Administración	28,158,403.49
1242 Mobiliario y Equipo Educacional y Recreativo	7,118,772.42
1243 Equipo e Instrumental Médico y de Laboratorio	1,532,900.36
1244 Vehículos y Equipo de Transporte	199,767,283.22
1245 Equipo de Defensa y Seguridad	4,311,405.33
1246 Maquinaria, Otros Equipos y Herramientas	104,590,998.85
1248 Activos Biológicos	435,000.00
	<u>345,914,763.67</u>

0125 Activos Intangibles

1251 Software	9,268,489.62
	<u>9,268,489.62</u>

0126 Depreciación, Deterioro y Amortización Acumulada de Bienes

1261 Depreciación Acumulada de Bienes Inmuebles	-234,752,208.55
1263 Depreciación Acumulada de Bienes Muebles	-174,567,767.32
1264 Deterioro Acumulado de Activos Biológicos	-282,750.00
1265 Amortización Acumulada de Activos Intangibles	-7,508,343.36
	<u>-417,111,069.23</u>

PASIVO

Cuentas por pagar a corto plazo

Corresponden a las prestaciones al personal que se encuentran pendientes de pagar al periodo que se analiza, por las cantidades pendientes de pago a los diversos proveedores de bienes y servicios, contratistas y acreedores diversos pendientes de pago al cierre del ejercicio, a los impuestos retenidos pendientes de pago, retenciones por pagar y otras cuentas por pagar a corto plazo al cierre del ejercicio.

0211 Cuentas por Pagar a Corto Plazo

2111 Servicios Personales por Pagar a Corto Plazo	9,785,925.84
2112 Proveedores por Pagar a Corto Plazo	112,763,055.25
2113 Contratistas por Obras Públicas por Pagar a Corto Plazo	15,026,925.88
2115 Transferencias Otorgadas por Pagar a Corto Plazo	97,243.49
2117 Retenciones y Contribuciones por Pagar a Corto Plazo	7,346,582.53
2118 Devoluciones de la Ley de Ingresos por Pagar a Corto Plazo	48,367.16
2119 Otras Cuentas por Pagar a Corto Plazo	13,768,587.37
	<u>158,836,687.52</u>

Porción a corto plazo de la Deuda Pública a largo plazo

Corresponde a la porción equivalente al periodo de doce meses de la deuda pública a largo plazo.

0213 Porción a Corto Plazo de la Deuda Pública a Largo Plazo

2131 Porción a Corto Plazo de la Deuda Pública Interna	51,591,752.64
	<u>51,591,752.64</u>

La integración de este saldo es la siguiente:

Banco Mercantil del Norte	9,672,000.00
Banca Afirme, S.A.	31,949,792.88
Banca Afirme, S.A.	9,969,959.76
	<u>51,591,752.64</u>

Otros Pasivos a Corto Plazo

Registro de pasivo por pagar a corto plazo de ingresos en cuentas bancarias no correspondidos por el Municipio, detectados en conciliaciones bancarias y que corresponden a ejercicios anteriores.

0219 Otros Pasivos a Corto Plazo

2191 Ingresos por Clasificar

747,791.61**747,791.61**

Administración	Institución Bancaria	Importe
2006-2009	Bancomer	2,128.00
	Santander	5,380.15
	Banorte	54,650.00
		<u>62,158.15</u>
2009-2012	Bancomer	6,708.00
	Afirme	38,466.60
	Banamex	20,351.00
	Banorte	43,153.00
	Santander	17,254.02
		<u>125,932.62</u>
2012-2015	Bancomer	2,755.00
	Santander	9,292.00
	Afirme	403,592.55
	Banorte	84,442.31
		<u>500,081.86</u>
2015-2018	Banorte	1,578.00
	Banregio	33,847.95
		<u>35,425.95</u>
2018-2021	Afirme	24,193.03
		<u>24,193.03</u>

Deuda Pública a Largo Plazo

Corresponde a la porción de la Deuda Pública con un plazo mayor a doce meses.

0223 Deuda Pública a Largo Plazo

2233 Préstamos de la Deuda Pública Interna por Pagar a Largo Plazo

184,583,713.51**184,583,713.51**

La integración de este saldo es la siguiente:

Banco Mercantil del Norte	61,355,290.30
Banca Afirme, S.A.	69,224,551.46
Banca Afirme, S.A.	54,003,871.75
	<u>184,583,713.51</u>

El día 13 de diciembre de 2018 fue contratado un crédito con Banca Afirme, S.A. por la cantidad de \$125,136,689.00 con un plazo de 48 meses y con la tasa de interés del TIIE más 0.69. Así mismo el día 07 de febrero de 2019 se contrata otro crédito con la misma institución financiera por la cantidad de \$ 67,297,147.43 a 84 meses, con la tasa de interés del TIIE más 0.78. Reconociendo el adeudo en corto y largo plazo dentro de la Deuda Pública así como también registrando el ingreso en cuentas de orden.

Provisiones a Largo Plazo

El Municipio a partir de la segunda quincena de abril de 2015, retiene a sus trabajadores activos el 2% de su remuneración normal con el propósito de crear un fondo de jubilaciones y/o pensiones para sus empleados y beneficiarios; por los ejercicios comprendidos del 01 de enero al 31 de diciembre de 2017 y del 01 de enero al 31 de diciembre de 2016 dichas retenciones ascienden a \$ 5,829,587.00 y \$ 5,500,881.00, en cada uno de dichos ejercicios, respectivamente. Las retenciones acumuladas al 31 de diciembre de 2017 ascienden a \$ 15,340,886.00.

La obligación del Municipio es aportar el 4% de la remuneración normal de sus trabajadores activos, para incrementar el fondo de jubilaciones y/o pensiones para sus empleados y beneficiarios, por lo que, por el período comprendido del 01 de enero al 31 de diciembre de 2017 y del 01 de enero al 31 de diciembre de 2016, ha reconocido en sus resultados, \$ 10,161,900.00 y \$ 9,985,862.00, respectivamente.

El pasivo reconocido por el Municipio al 31 de diciembre de 2017 y al 31 de diciembre de 2016, por jubilaciones y/o pensiones para sus empleados y beneficiarios, asciende a \$ 31,653,729.00 y \$15,441,165.00, respectivamente.

Al 31 de diciembre de 2018 dicho pasivo refleja la cifra de \$49,164,607.00 y el saldo actual al 30 de septiembre 2019 es por la cantidad de \$71,139,935.58

0226 Provisiones a Largo Plazo

2262 Provisión para Pensiones a Largo Plazo	<u>71,139,935.58</u>
	<u>71,139,935.58</u>

Adicionalmente, con el propósito de cubrir las erogaciones que se le presenten por jubilaciones y/o pensiones para sus empleados y beneficiarios, ha decidido aportar, a cuentas de bancos destinadas para esos efectos, las cantidades que se ha comprometido, al 31 de diciembre de 2017 y al 31 de diciembre de 2016, ha realizado aportaciones a dichas cuentas en cantidad de \$33,675,273.85 y \$17,015,755.79, respectivamente. Esta cifra con corte al 31 de diciembre 2018 asciende a \$54,525,838.95 y al 30 de septiembre de 2019 a \$71,635,242.05

Por otra parte, el Municipio realizó un estudio actuarial, con cifras al 31 de diciembre de 2017, con el propósito de conocer el valor de su pasivo por pensiones y jubilaciones y de otros beneficios contractuales a favor de sus trabajadores.

Los resultados de dicho estudio se registraron en la contabilidad en cuentas de orden.

II. NOTAS AL ESTADO DE ACTIVIDADES

INGRESOS DE GESTION

Representan el monto de los ingresos devengados durante el ejercicio fiscal correspondientes a las contribuciones, productos, aprovechamientos, así como la venta de bienes y servicios.

0411 Impuestos

4111 Impuestos Sobre los Ingresos	47,846.94
4112 Impuestos Sobre el Patrimonio	553,945,838.78
4117 Accesorios de Impuestos	9,843,713.00
	<u>563,837,398.72</u>

4112 IMPUESTOS SOBRE EL PATRIMONIO

0401 ISAI	293,917,850.25
0402 PREDIAL	260,027,988.53
	<u>553,945,838.78</u>

0414 Derechos

4141 Derechos por el Uso, Goce, Aprovechamiento o Explotación de Bienes de Dominio Público	6,508,799.95
4143 Derechos por Prestación de Servicios	88,543,529.29
4144 Accesorios de Derechos	2,510,854.06
	<u>97,563,183.30</u>

0415 Productos

4151 Productos	1,097,906.40
	<u>1,097,906.40</u>

0416 Aprovechamientos

4162 Multas	42,076,897.49
4163 Indemnizaciones	5,799,360.78
4168 Accesorios de Aprovechamientos	150,675.05
4169 Otros Aprovechamientos	29,139,459.92
	<u>77,166,393.24</u>

Participaciones, Aportaciones, Convenios, Incentivos Derivados de la Colaboración Fiscal, Fondos Distintos de Aportaciones, Transferencias, Asignaciones, Subsidios y Subvenciones y Pensiones y Jubilaciones

Corresponde a las participaciones y aportaciones recibidas por el municipio, incluye los recursos destinados a la ejecución de programas federales a través del municipio mediante la reasignación de responsabilidades y recursos presupuestarios, en los términos de los convenios que celebre con el Gobierno Federal. Dentro de Participaciones se registran las correspondientes al Ramo 28 y en Aportaciones las correspondientes al Ramo 33 que en este caso son el Fondo para la Infraestructura Social Municipal (FISM) y el Fondo de Aportaciones para el Fortalecimiento de los Municipios y del Distrito Federal (FORTAMUN).

0421 Participaciones, Aportaciones, Convenios, Incentivos Derivados de la Colaboración Fiscal y Fondos Distintos de Aportaciones

4211 Participaciones	419,791,295.84
4212 Aportaciones	342,741,143.06
4214 Incentivos Derivados de la Colaboracion Fiscal	180,708,803.82
	<u>943,241,242.72</u>

Con respecto a las Transferencias recibidas se encuentran fondos como el de Programa de Fortalecimiento para la Seguridad (FORTASEG), Fondo para el fortalecimiento de la infraestructura estatal y municipal (FORTALECE), Fondos Descentralizados Ordinarios, Fondos Descentralizados para Seguridad, Fondo de Seguridad para Municipios, Fondo de Ultracrecimiento, Desarrollo Municipal, Espacios Públicos, Alerta de Genero Municipal, Fondo SIPINNA, Control Vehicular y la Aportación para el pago de Impuesto sobre Nóminas.

0422 Transferencias, Asignaciones, Subsidios y Subvenciones, y Pensiones y Jubilaciones

4223 Subsidios y Subvenciones	17,766,938.23
	<u><u>17,766,938.23</u></u>

Otros Ingresos y Beneficios

Se derivan de transacciones y de otros eventos inusuales, es decir, que no son propios del objeto del ente público.

En estos destacan los Ingresos financieros que corresponden a los intereses generados de los rendimientos de las cuentas de Inversión que se tienen en el municipio.

43 Otros Ingresos y Beneficios

0431 Ingresos Financieros	20,010,268.60
0439 Otros Ingresos y Beneficios Varios	1,853,062.17
	<u><u>21,863,330.77</u></u>

GASTOS Y OTRAS PÉRDIDAS

Gastos de Funcionamiento

Servicios Personales

Corresponde a la Remuneraciones del Personal como son sueldos, prestaciones y gastos de Seguridad social, obligaciones laborales y otras prestaciones de tipo laboral que se generaron en el municipio.

0511 Servicios Personales

5111 Remuneraciones al Personal de Carácter Permanente	386,217,534.04
5112 Remuneraciones al Personal de Carácter Transitorio	14,527,869.56
5113 Remuneraciones Adicionales y Especiales	16,742,397.47
5114 Seguridad Social	15,995,810.74
5115 Otras Prestaciones Sociales y Económicas	155,288,788.71
5116 Pago de Estímulos a Servidores Públicos	8,749,965.00
	<u><u>597,522,365.52</u></u>

Materiales Y Suministros

Corresponde a la adquisición de toda clase de insumos y suministros requeridos para la prestación de Bienes y Servicios y para el desempeño de las actividades.

0512 Materiales y Suministros

5121 Materiales de Administración, Emisión de Documentos y Artículos Oficiales	7,044,701.02
5122 Alimentos y Utensilios	480,181.36
5124 Materiales y Artículos de Construcción y de Reparación	38,479,811.24
5125 Productos Químicos, Farmacéuticos y de Laboratorio	587,380.71
5126 Combustibles, Lubricantes y Aditivos	40,258,585.35
5127 Vestuario, Blancos, Prendas de Protección y Artículos Deportivos	12,006,721.60
5128 Materiales y Suministros para Seguridad	1,803,846.60
5129 Herramientas, Refacciones y Accesorios Menores	13,536,983.63
	<hr/> 114,198,211.51 <hr/>

Servicios Generales

Son los Servicios que se contrataron con particulares así como los servicios oficiales requeridos para el desempeño de las funciones.

0513 Servicios Generales

5131 Servicios Básicos	70,579,628.34
5132 Servicios de Arrendamiento	7,990,379.64
5133 Servicios Profesionales, Científicos y Técnicos y Otros Servicios	17,438,918.63
5134 Servicios Financieros, Bancarios y Comerciales	9,105,503.83
5135 Servicios de Instalación, Reparación, Mantenimiento y Conservación	200,707,667.28
5136 Servicios de Comunicación Social y Publicidad	12,766,144.50
5137 Servicios de Traslado y Viáticos	181,872.40
5138 Servicios Oficiales	33,532,660.48
5139 Otros Servicios Generales	17,495,140.95
	<hr/> 369,797,916.05 <hr/>

TRANSFERENCIAS, ASIGNACIONES, SUBSIDIOS Y OTRAS AYUDAS

Ayudas sociales

Asignaciones que el municipio otorga a personas, instituciones y diversos sectores de la población para propósitos sociales.

0524 Ayudas Sociales

5241 Ayudas Sociales a Personas	33,921,464.48
5242 Becas	16,842,650.00
5243 Ayudas Sociales a Instituciones	22,340,108.76
	<u>73,104,223.24</u>

Donativos

Asignaciones que el municipio destina por causa de utilidad social para otorgar donativos a instituciones no lucrativas destinadas a actividades educativas, culturales, de salud, de investigación científica, de aplicación de nuevas tecnologías o de beneficencia, en términos de las disposiciones aplicables.

0528 Donativos

5281 Donativos a Instituciones sin Fines de Lucro	70,000.00
	<u>70,000.00</u>

PARTICIPACIONES Y APORTACIONES

Convenios de descentralización

Asignaciones destinadas a cubrir las aportaciones al Instituto Municipal de la Mujer y al Instituto Municipal de la Juventud.

0533 Convenios

5332 Convenios de Descentralización y Otros	0.00
	<u>0.00</u>

Instituto de la Mujer	0.00
Instituto de la Juventud	0.00
	<u>0.00</u>

Por otro lado el Reglamento Orgánico de la Administración Pública Municipal de Apodaca, Nuevo León fue aprobado el día 22 de noviembre de 2018 en la Tercera Sesión Ordinaria del Republicano Ayuntamiento y publicado en el Periódico Oficial del Estado el día 30 de Noviembre de 2018; y en su Artículo 40 dice: Para el despacho de los asuntos de competencia de la Oficina Ejecutiva del Presidente Municipal, su Titular se auxiliará directamente con las siguientes Direcciones: III.Dirección General de la Juventud, IV. Dirección General de la Mujer; por lo que en el Acta de la Quinta Sesión Ordinaria de fecha 17 de Diciembre de 2018, se aprueba el acuerdo por el que se declara la Extinción de los institutos a partir del día 01 de enero de 2019. Para llevar a cabo el proceso de extinción se nombró a una Liquidadora.

Los recursos materiales y financieros, bienes muebles y obligaciones, con los que contaban los Institutos extinguidos, están en proceso de entrega recepción con la intervención de la liquidadora.

Los efectos contables en los estados financieros del Municipio de Apodaca, derivados de la extinción de los institutos, fueron:

INSTITUTO DE LA MUJER

Incremento en el activo circulante	1,691,326.97
Incremento en el activo no circulante	<u>3,469,415.97</u>
Incremento total en el activo	<u><u>5,160,742.94</u></u>

Incremento en el pasivo	282,430.44
Incremento en el patrimonio	<u>4,878,312.50</u>
Incremento total en el pasivo y el patrimonio	<u><u>5,160,742.94</u></u>

INSTITUTO DE LA JUVENTUD

Incremento en el activo circulante	599,291.77
Incremento en el activo no circulante	<u>72,087.75</u>
Incremento total en el activo	<u><u>671,379.52</u></u>

Incremento en el pasivo	87,199.76
Incremento en el patrimonio	<u>584,179.76</u>
Incremento total en el pasivo y el patrimonio	<u><u>671,379.52</u></u>

Estos importes son los saldos finales reflejados en la información proporcionada, los cuales fueron incorporados a la contabilidad del Municipio de Apodaca viéndose reflejado su efecto en los estados financieros.

Derivado de la existencia de saldos en cuentas por cobrar y por pagar, están haciéndose registros contables adicionales por el cumplimiento de dichos compromisos. Así mismo también, la depreciación de los activos correspondientes.

INTERESES, COMISIONES Y OTROS GASTOS DE LA DEUDA PÚBLICA

Asignaciones destinadas a cubrir obligaciones del municipio por concepto de intereses, gastos y comisiones de la deuda pública.

54 intereses, comisiones y otros gastos de la deuda publica

0541 Intereses de la Deuda Pública	16,102,208.01
0542 Comisiones de la Deuda Pública	516.20
	<u>16,102,724.21</u>

Intereses de la Deuda

Banorte	5,876,864.45
Afirme	8,007,299.33
Afirme	2,218,044.23
	<u>16,102,208.01</u>

OTROS GASTOS Y PÉRDIDAS EXTRAORDINARIAS

Estimaciones, Depreciaciones, Deterioros, Obsolescencia y Amortizaciones

Depreciaciones

Representa la disminución al precio del valor de los bienes muebles del municipio.

0551 Estimaciones, Depreciaciones, Deterioros, Obsolescencia y Amortizaciones

5513 Depreciación de Bienes Inmuebles	15,250,434.94
5515 Depreciación de Bienes Muebles	30,556,212.04
5516 Deterioro de los Activos Biológicos	65,250.00
5517 Amortización de Activos Intangibles	585,239.45
	<u>46,457,136.43</u>

Estimaciones

Representa la provisión de Fondos para afrontar las deudas no recuperables de las cuentas por cobrar del municipio.

III. NOTAS AL ESTADO DE VARIACION DE LA HACIENDA PÚBLICA

Su finalidad es mostrar los cambios que sufrieron los distintos elementos que componen la Hacienda Pública del municipio, entre el inicio y el final del período.

Su presentación se realiza mostrando las variaciones netas de los componentes del patrimonio contable de los dos últimos ejercicios, partiendo del saldo de cierre del año 2018, mostrando finalmente el saldo al 30 de septiembre de 2019.

En este ejercicio se hizo el registro de la Obra Pública que fue concluida haciendo afectación a la cuenta de Resultados de Ejercicios Anteriores por el importe correspondiente a aquellas obras en proceso y que correspondían a ejercicios anteriores, disminuyendo el resultado por la cantidad de \$349,961,794.55; además de un incremento en el mismo por \$4,301,342.91 por registro de los resultados de los Institutos; por otro lado hubo registros que afectaron la cuenta de Rectificaciones de Resultados de Ejercicios Anteriores por la cantidad neta de \$ 4,972,609; estos últimos por correcciones de aplicaciones contables y cancelación de pasivos.

IV. NOTAS AL ESTADO DE FLUJO DE EFECTIVO

Efectivo y Equivalentes

El análisis de los saldos inicial y final que figuran en la última parte del Estado de Flujo de Efectivo en la cuenta de efectivo y equivalentes es como sigue:

CONCEPTO	30-sep-19	30-sep-18
1111 EFECTIVO	418,000.00	617,000.00
1112 BANCOS/TESORERIA	190,612,364.45	107,592,437.20
1114 INVERSIONES TEMPORALES (HASTA 3 MESES)	296,738,150.47	241,127,771.89
1115 FONDOS CON AFECTACION ESPECIFICA	166,522,796.14	133,694,465.09
1116 DEPOSITOS DE FONDOS DE TERCEROS EN GARANTIA Y/O ADMINISTRACION	30,648,928.89	24,667,776.15
TOTAL DE EFECTIVO Y EQUIVALENTES	684,940,239.95	507,699,450.33

Adquisiciones de Bienes Muebles e Inmuebles

0123 Bienes Inmuebles, Infraestructura y Construcciones en Proceso

1231 Terrenos	5,144,813,713.00
1233 Edificios no Habitacionales	664,285,574.11
1235 Construcciones en Proceso en Bienes de Dominio Público	643,237,156.37
1236 Construcciones en Proceso en Bienes Propios	40,291,891.47
	<u>6,492,628,334.95</u>

0124 Bienes Muebles

1241 Mobiliario y Equipo de Administración	28,158,403.49
1242 Mobiliario y Equipo Educativo y Recreativo	7,118,772.42
1243 Equipo e Instrumental Médico y de Laboratorio	1,532,900.36
1244 Vehículos y Equipo de Transporte	199,767,283.22
1245 Equipo de Defensa y Seguridad	4,311,405.33
1246 Maquinaria, Otros Equipos y Herramientas	104,590,998.85
1248 Activos Biológicos	435,000.00
	<u>345,914,763.67</u>

0125 Activos Intangibles

1251 Software	9,268,489.62
	<u>9,268,489.62</u>

Conciliación Flujos de Efectivo

Concepto	30-sep-19	30-sep-18
Flujos Netos de Efectivo por Actividades de Operación	563,909,591.62	518,408,319.49
Flujos Netos de Efectivo por Actividades de Inversión	-405,528,193.17	-466,531,349.45
Flujos netos de Efectivo por Actividades de Financiamiento	16,654,762.64	-27,018,340.75
Incremento/Disminución Neta en el Efectivo y Equivalentes al Efectivo	<u>175,036,161.09</u>	<u>24,858,629.29</u>
Efectivo y Equivalentes al Efectivo al inicio del Ejercicio	509,904,078.86	482,840,821.04
Efectivo y Equivalentes al Efectivo al final del Ejercicio	684,940,239.95	507,699,450.33
Variación en el periodo	<u>175,036,161.09</u>	<u>24,858,629.29</u>

V. CONCILIACION ENTRE LOS INGRESOS PRESUPUESTARIOS Y CONTABLES, ASI COMO ENTRE LOS EGRESOS PRESUPUESTARIOS Y LOS GASTOS CONTABLES

Municipio de Apodaca Nuevo León
Conciliación entre los Ingresos Presupuestarios y Contables
Informe Acumulado al 30 de Septiembre del 2019
(Cifras en pesos)

1.- Total Ingresos Presupuestarios	1,787,980,478.64
2.- Ingresos Contables No Presupuestarios	1,853,062.17
2.1 Ingresos Financieros	0.00
2.2 Incremento por Variación de Inventarios	0.00
2.3 Disminución del Exceso de Estimaciones por Pérdida o Deterioro u Obsolescencia	0.00
2.4 Disminución del Exceso de Provisiones	0.00
2.5 Otros Ingresos y Beneficios Varios	1,853,062.17
2.6 Otros Ingresos Contables No Presupuestarios	0.00
3.- Ingresos Presupuestarios NO Contables	67,297,147.43
3.1 Aprovechamientos Patrimoniales	0.00
3.2 Ingresos Derivados de Financiamientos	67,297,147.43
3.3 Otros Ingresos Presupuestarios No Contables	0.00
4.- Total Ingresos Contables (4 = 1 + 2 - 3)	1,722,536,393.38

Municipio de Apodaca Nuevo León
Conciliación entre los Egresos Presupuestarios y Contables
Informe Acumulado al 30 de Septiembre del 2019
(Cifras en pesos)

1.- Egresos (presupuestarios)	1,623,413,735.74
2.- Total Egresos presupuestarios No Contables	449,126,837.64
2.1 Materias Primas y Materiales de Producción y Comercialización	0.00
2.2 Materiales y Suministros para Seguridad	0.00
2.3 Mobiliario y Equipo de Administración	831,536.91
2.4 Mobiliario y Equipo Educativo y Recreativo	310,002.83
2.5 Equipo e Instrumental Médico y de Laboratorio	245,735.56
2.6 Vehículos y Equipo de Transporte	10,800,089.60
2.7 Equipo de Defensa y Seguridad	1,199,476.64
2.8 Maquinaria, Otros Equipos y Herramientas	12,902,893.03
2.9 Activos Biológicos	0.00
2.10 Bienes Inmuebles	0.00
2.11 Activos Intangibles	1,927,243.04
2.12 Obra Pública en Bienes de Dominio Público	358,131,398.47
2.13 Obra Pública en Bienes Propios	28,238,800.98
2.14 Acciones y Participaciones de Capital	0.00

2.15 Compra de Títulos y Valores	0.00
2.16 Concesión de Préstamos	0.00
2.17 Inversiones en Fideicomisos, Mandatos y Otros Análogos	0.00
2.18 Provisiones para Contingencias y Otras Erogaciones Especiales	0.00
2.19 Amortización de la Deuda Pública	34,539,660.58
2.20 Adeudos de Ejercicios Fiscales Anteriores (ADEFAS)	0.00
2.21 Otros Egresos Presupuestarios No Contables	0.00
3.- Total Gastos Contables No Presupuestales	46,899,764.30
3.1 Estimaciones, Depreciaciones, Deterioros, Obsolescencia y Amortizaciones	46,457,136.43
3.2 Provisiones	0.00
3.3 Disminución de Inventarios	0.00
3.4 Aumento por Insuficiencia de Estimaciones por Pérdida o Deterioro u Obsolescencia	0.00
3.5 Aumento por Insuficiencia de Provisiones	0.00
3.6 Otros Gastos	442,627.87
3.7 Otros Gastos Contables No Presupuestarios	0.00
4.- Total de Gastos Contables (4 = 1 -2 + 3)	1,221,186,662.40

b) NOTAS DE MEMORIA (CUENTAS DE ORDEN)

CUENTAS DE ORDEN PRESUPUESTARIAS

81 LEY DE INGRESOS

0811 LEY DE INGRESOS ESTIMADA	2,116,089,147.43
0812 LEY DE INGRESOS POR EJECUTAR	-604,816,004.71
0813 MODIFICACIONES A LA LEY DE INGRESOS ESTIMADA	278,560,398.09
0814 LEY DE INGRESOS DEVENGADA	0.00
0815 LEY DE INGRESOS RECAUDADA	-1,789,833,540.81
	<u><u>0.00</u></u>

82 PRESUPUESTO DE EGRESOS

0821 PRESUPUESTO DE EGRESOS APROBADO	-2,487,210,392.87
0822 PRESUPUESTO DE EGRESOS POR EJERCER	734,158,592.45
0823 MODIFICACIONES AL PRESUPUESTO DE EGRESOS APROBADO	-189,421,435.22
0824 PRESUPUESTO DE EGRESOS COMPROMETIDO	319,059,499.90
0825 PRESUPUESTO DE EGRESOS DEVENGADO	3,312,714.86
0826 PRESUPUESTO DE EGRESOS EJERCIDO	44,904,899.08
0827 PRESUPUESTO DE EGRESOS PAGADO	1,575,196,121.80
	<u><u>0.00</u></u>

c) NOTAS DE GESTION ADMINISTRATIVA

1. Introducción

Los Estados Financieros de los entes públicos, proveen de información financiera a los principales usuarios de la misma, al Congreso y a los ciudadanos.

El objetivo del presente documento es la revelación del contexto y de los aspectos económicos financieros más relevantes que influyeron en las decisiones del período, y que deberán ser considerados en la elaboración de los estados financieros para la mayor comprensión de los mismos y sus particularidades.

De esta manera, se informa y explica la respuesta del gobierno a las condiciones relacionadas con la información financiera de cada período de gestión; además, de exponer aquellas políticas que podrían afectar la toma de decisiones en períodos posteriores.

2. Panorama Económico y Financiero

Apodaca es un municipio de la zona metropolitana de la capital del Estado de Nuevo León. Ocupa el tercer lugar en cantidad de habitantes en el estado con 597,207 (INEGI).

Clave del municipio	Municipio	Habitantes (año 2015)
6	Apodaca	597 207

<http://cuentame.inegi.org.mx/monografias/informacion/nl/poblacion/default.aspx?tema=me&e=19>

Es el municipio con mayor inversión extranjera directa de Nuevo León. Es el lugar donde se asientan el 70% de los parques industriales del Estado y en los últimos años ha alternado su economía basada en la manufactura y servicios de exportación con la mentefactura a través del Parque de Investigación e Innovación Tecnológica, donde instituciones universitarias y empresas privadas están trabajando sobre diversas líneas de investigación para generar patentes y elevar nuestra competitividad.

Las características de un municipio con ultracrecimiento, que prácticamente duplicó su población en diez años, así como las nuevas vocaciones productivas que cada vez nos hacen más atractivos a la inversión, nos motivan a trabajar con mayor énfasis en la modernización de las actividades del gobierno municipal, para fortalecer desde el accionar institucional las oportunidades que los empresarios y los ciudadanos deben tener para potenciar sus proyectos y sus anhelos de desarrollo.

En el periodo 2015-2018 Apodaca se consolidó como la municipalidad con la tasa más alta de contratación de acuerdo a las cifras de la Bolsa de Trabajo y Brigadas Estatales instaladas en

Apodaca, Nuevo León. De igual manera la Dirección de Fomento al Empleo se mantuvo por encima de las demás entidades municipales con una mayor demanda de espacios laborales.

De acuerdo a las estadísticas estatales el municipio de Apodaca Nuevo León en el periodo 2018 a Junio del 2018 generó en consecuencia de la inversión empresarial en su territorio la cantidad de 11,500 empleos directos.

Y solo en el año 2018 el equivalente al 9.5% del total de los empleos generados en todo el estado de Nuevo León.

Apodaca, con más de 700,000 mil habitantes en el Municipio, es la ciudad que ocupa el 7° lugar de las 170 ciudades más grandes del país, se encuentra entre los 3 mejores municipios con mayor autonomía financiera de la zona metropolitana

Porcentaje de la población activa que está ocupada: 96% (el 95% de los hombres y 97% de las mujeres activas económicamente tienen empleo)

Los sectores más dinámicos de Apodaca son manufactura avanzada, automotriz, logística y energía.

Según el Consejo Nacional de Población (Conapo), Apodaca presenta un grado de marginación muy bajo, dentro de las 188 ciudades más grandes del país ocupamos el 7° lugar en cobertura de servicios básicos, educación, salud y niveles de ingresos.

Apodaca es el 4° municipio exportador de México.

El municipio de Apodaca es el suelo más rentable del Estado y Nuevo León es el estado más rentable para México, ya que estamos en el corazón del desarrollo económico del país.

Apodaca es el municipio más codiciado por las empresas debido a su conectividad e infraestructura de servicios, además de contar con 10,000 hectáreas disponibles de reservas territoriales, sin olvidar que cuenta con una ubicación inmejorable en la Carretera Miguel Alemán y el Arco Vial o Periférico, (por lo cual) es atractivo para muchas empresas que necesitan sacar el producto por Laredo, Texas o por el lado de Reynosa.

3. Autorización e Historia

Apodaca es un municipio que pertenece al estado de Nuevo León, tiene una extensión de 183.5 km² y su ubicación es entre los 25° 47' de latitud norte y 100° 11' de latitud oeste, en relación al meridiano de Greenwich, forma parte de la Zona Metropolitana de Monterrey y se localiza en el extremo oriental de la zona conurbada.

Tiene sus límites con los municipios de San Nicolás de los Garza, Guadalupe, General Escobedo, General Zuazua y Pesquería.

En Apodaca se encuentran localizadas numerosas industrias, tanto mexicanas como extranjeras; así como también se encuentra el aeropuerto más grande e importante del estado: el Aeropuerto Internacional de Monterrey.

El territorio en donde actualmente se encuentra localizado Apodaca, albergó en la época antigua un asentamiento con el nombre de "Estancia Castaño", el cual era propiedad del portugués Gaspar Castaño de Sosa, que más tarde fue conocida como "Hacienda San Francisco".

Apodaca fue nombrado así por el Congreso del Estado en honor al Dr. Salvador de Apodaca y Loreto, Obispo de Linares, individuo que fue reconocido por realizar una importante labor filantrópica en el estado de Nuevo León.

El 31 de marzo de 1851, el Congreso Local expidió el decreto número 112, firmado por Agapito García, Gobernador del Estado y por el licenciado Santiago Vidaurri, Secretario de Gobierno, en que establece: "Se concede a San Francisco de Apodaca el título de Villa".

El 26 de marzo de 1982, mediante el decreto 210, firmado por Alfonso Martínez Domínguez, Gobernador del Estado y Graciano Bortoni Urteaga, Secretario General de Gobierno fue elevada a categoría de ciudad la cabecera municipal de Apodaca.

4. Organización y Objetivo Social

a) Objetivo social

Ciudad Incluyente

1. Seguridad Ciudadana. Una ciudad con tranquilidad y seguridad para la familia.
2. Ciudad de Progreso. Una ciudad conectada y de vanguardia.
3. Ciudad para todos. Una ciudad se construye con la fuerza de la gente.

b) Principal Actividad

Actividad Económica (SAT): Servicios Administrativos Municipales

Las principales actividades económicas del municipio de Apodaca en el estado de Nuevo León son:

Comercio al por mayor de materias primas agropecuarias y forestales, para la industria, y materiales de desecho.

Comercio al por menor de abarrotes, alimentos, bebidas, hielo y tabaco.

Fabricación de accesorios, aparatos eléctricos y equipo de generación de energía eléctrica

Fabricación de equipo de transporte

Fabricación de productos metálicos

Servicios de apoyo a los negocios

Servicios de preparación de alimentos y bebidas

Servicios de reparación y mantenimiento

c) Ejercicio Fiscal

Comprende del primero de enero al treinta y uno de diciembre.

Art. 115 IV. Conformación de la Hacienda Pública Municipal.

Los municipios administrarán libremente su hacienda, la cual se formará de los rendimientos de los bienes que les pertenezcan, así como de las contribuciones y otros ingresos que las legislaturas establezcan a su favor, y en todo caso:

- a) Percibirán las contribuciones, incluyendo tasas adicionales, que establezcan los Estados sobre la propiedad inmobiliaria, de su fraccionamiento, división, consolidación, traslación y mejora así como las que tengan por base el cambio de valor de los inmuebles. Los municipios podrán celebrar convenios con el Estado para que éste se haga cargo de algunas de las funciones relacionadas con la administración de esas contribuciones.
- b) Las participaciones federales, que serán cubiertas por la Federación a los Municipios con arreglo a las bases, montos y plazos que anualmente se determinen por las Legislaturas de los Estados.
- c) Los ingresos derivados de la prestación de servicios públicos a su cargo.

d) Régimen Jurídico

Ley de Adquisiciones, Arrendamientos y Contratación de Servicios del Estado de Nuevo León.

Ley de Desarrollo Urbano del Estado de Nuevo León

Ley de Fiscalización Superior del Estado de Nuevo León

Ley de Gobierno Municipal del Estado

Ley de Hacienda para los Municipios del Estado de Nuevo León

Ley de Ingresos para los Municipios de Nuevo León

Ley de Obras Públicas para el Estado y Municipios de Nuevo León

Ley de Responsabilidades de los Servidores Públicos del Estado y Municipios de Nuevo León

Ley de Transparencia y Acceso a la Información del Estado de Nuevo León

Ley Orgánica de la Administración Pública Municipal del Estado de Nuevo León

Ley para la Mejora Regulatoria en el Estado de Nuevo León

Ley General de Contabilidad Gubernamental

Ley de Disciplina Financiera de las Entidades Federativas y de los Municipios

e) Consideraciones fiscales del ente

El Municipio de Apodaca está obligado a presentar las declaraciones mensuales de retenciones de salarios y demás prestaciones que deriven de una relación laboral, retenciones de prestación de servicios profesionales y retenciones de arrendamiento.

Presentar declaraciones anuales de sueldos y salarios, de retenciones a terceros, presentar la declaración informativa de operaciones con terceros de manera mensual.

Impuesto Sobre la Renta

El Municipio no es sujeto del Impuesto Sobre la Renta (ISR), así como del pago de la Participación de los Trabajadores en las Utilidades (PTU) por ser Gobierno Municipal. Por no ser sujeto al ISR, el Municipio no calcula impuestos diferidos como lo requiere la NIF D-4 "Impuestos a la utilidad". La ley del ISR establece que el Municipio sólo tendrá la obligación de retener y enterar el ISR y exigir la documentación que reúna los requisitos fiscales cuando hagan pagos a terceros y estén obligadas a ello en términos de dicha Ley del ISR.

f) Estructura Organizacional Básica



5. Bases de Preparación de Los Estados Financieros

La Ley General de Contabilidad Gubernamental (Ley de Contabilidad), tiene como objeto establecer los criterios generales que regirán la Contabilidad Gubernamental y la emisión de información financiera de los entes públicos, con el fin de lograr su adecuada armonización, para facilitar a los entes públicos el registro y la fiscalización de los activos, pasivos, ingresos y gastos y, en general, contribuir a medir la eficacia, economía y eficiencia del gasto e ingreso públicos.

La LGCG es de observancia obligatoria para los municipios.

El órgano de coordinación para la armonización de la contabilidad gubernamental es el Consejo Nacional de Armonización Contable (CONAC), el cual tiene por objeto la emisión de las normas contables y lineamientos para la generación de información financiera que aplicarán los entes públicos, la contabilidad se basará en un marco conceptual que representa los conceptos fundamentales para la elaboración de normas, la contabilización, valuación y presentación de la información financiera confiable y comparable para satisfacer las necesidades de los usuarios y permitirá ser reconocida e interpretada por especialistas e interesados en las finanzas públicas.

El Marco Conceptual de Contabilidad Gubernamental (MCCG), es la base del Sistema de Contabilidad Gubernamental (SCG) para los entes públicos, constituyéndose en el referente teórico que define, delimita, interrelaciona e integra de forma lógico-deductiva sus objetivos y fundamentos. Además, establece los criterios necesarios para el desarrollo de normas, valuación, contabilización, obtención y presentación de información contable y presupuestaria, en forma clara, oportuna, confiable y comparable, para satisfacer las necesidades de los usuarios.

6. Políticas de Contabilidad Significativas

Los estados financieros adjuntos se prepararon de acuerdo con las disposiciones de la Ley General de Contabilidad Gubernamental (LGCG).

Hasta el 31 de diciembre de 2014, el Municipio de Apodaca, Nuevo León, preparó su información financiera sobre la base de efectivo cobrado o pagado; consecuentemente los ingresos y egresos se reconocían contablemente cuando se cobraban o pagaban y no cuando se devengaban. Los desembolsos en inversiones (bienes muebles e inmuebles y obra pública) se consideraban egresos en el ejercicio en que se incurrían. Las operaciones se registraban de acuerdo con las cuentas y conceptos establecidos en los presupuestos de ingresos y egresos autorizados por la H. Legislatura del Estado de Nuevo León que correspondían a períodos de doce meses terminados el 31 de diciembre de cada año.

A partir del 01 de octubre de 2014, el Municipio de Apodaca registra sus operaciones atendiendo las disposiciones de la LGCG, entre otras, el registrar sus operaciones sobre la base de devengados, en lugar de la base de flujo de efectivo, el efecto derivado del cambio en las bases de registro se reconoció a partir de 2015, por lo que los estados financieros a los que se refieren estas notas están elaborados atendiendo a las disposiciones de dicha LGCG.

Los estados financieros adjuntos se prepararon de conformidad a lo dispuesto en la Ley General de Contabilidad Gubernamental con base en los instrumentos normativos, contables, económicos y financieros emitidos por el CONAC, así como los criterios para la elaboración y presentación homogénea de la información financiera y de los formatos a que hace referencia la Ley de Disciplina Financiera de las Entidades Federativas y los Municipios.

7. Posición en Moneda Extranjera y Protección por Riesgo Cambiario

Las cifras expresadas en los estados financieros son en pesos, moneda nacional.

8. Reporte Analítico del Activo.

Los bienes inmuebles, infraestructura y bienes muebles se expresan a su costo histórico. La depreciación se calcula por el método de línea recta. Las tasas de depreciación se aplican con base a los parámetros de estimación de vida útil publicados por la CONAC y en casos especiales en base a la experiencia que tiene el ente público en el manejo de dichos activos. Las tasas de depreciación son las siguientes:

<u>CONCEPTO</u>	<u>TASAS DE DEPRECIACION</u>
Edificios habitacionales	3.3%
Mobiliario y equipo de administración	10 y 33.3%
Mobiliario y equipo educacional y recreativo	20 y 33.3%
Equipo instrumental médico y de laboratorio	20%
Equipo de transporte	20% y 25%
Equipo de defensa y seguridad	10%
Maquinas, otros equipo y herramientas	10%
Activos Biológicos	20%
Activos Intangibles	8.33%

9. Fideicomisos, Mandatos y Análogos

De acuerdo a los lineamientos que deberán observar los entes públicos para registrar en las cuentas de activo los fideicomisos sin estructura orgánica y contratos análogos, incluyendo mandatos.

10. Reporte de la Recaudación

En la Tercera Sesión Ordinaria de fecha 22 de noviembre del año 2018 fueron aprobadas las bases generales para el otorgamiento de subsidios y descuentos aplicables para el ejercicio 2019.

En la Vigésima Quinta Sesión Ordinaria del día 29 de Octubre de 2019 se somete a aprobación el siguiente desglose de cifras que refleja de manera acumulada los descuentos aplicados durante el periodo comprendido del 01 de enero al 30 de septiembre de 2019.

ACUMULADO TERCER TRIMESTRE 2019

CONCEPTO	IMPORTE	SUBSIDIO	%
PREDIAL	334,959,047.66	74,931,059.13	22%
ISAI	302,566,246.41	8,648,396.16	3%
CONSTRUCCIONES Y URBANIZACIONES	62,203,047.92	3,807,232.83	6%
OTROS DERECHOS	41,104,689.19	4,448,175.04	11%
PRODUCTOS	21,108,175.00	0.00	0%
OTROS APROVECHAMIENTOS	35,215,903.08	277,082.38	1%
OTROS IMPTOS, OTROS INGRESOS Y CONTRIBUCIONES	1,948,800.08	47,890.97	2%
	799,105,909.34	92,159,836.51	12%

CONCEPTO	IMPORTE	SUBSIDIO	%
MULTAS Y RECARGOS	145,528,588.23	90,946,448.63	62%

11. Información sobre la Deuda y el Reporte Analítico de la Deuda

El día 13 de diciembre fue contratado un financiamiento por la cantidad de \$125,136,689.00; con Banca Afirme, S.A.; y el día 07 de febrero de 2019 por \$67,267,147.43; los términos son los siguientes:

Crédito	Fecha de contratación	Monto Contratado	Plazo Pactado	Tasa de Interés	Comisiones y Costos Relacionados	Tasa Efectiva
Banca Afirme, S.A.	13-dic-18	125,136,689.00	48 meses	TIIE + 0.69	ninguna	9.57%
Banca Afirme, S.A.	07-feb-19	67,297,147.43	84 meses	TIIE + 0.78	ninguna	9.01%

La deuda pública con instituciones financieras al 30 de septiembre de 2019 arroja las siguientes cifras:

Banco Mercantil del Norte	71,027,290.30
Banca Afirme, S.A.	101,174,344.34
Banca Afirme, S.A.	63,973,831.51
	<u>236,175,466.15</u>

12. Calificaciones Otorgadas

El día 15 de octubre de 2018, HR Ratings revisó al alza la calificación de HR AA- a HR AA al Municipio de Apodaca, Nuevo León y mantuvo la perspectiva estable.

La calificación que determina HR Ratings para el municipio es HR AA con Perspectiva Estable y en escala local se considera con alta calidad crediticia y ofrece gran seguridad para el pago oportuno de obligaciones de deuda. Mantiene muy bajo riesgo crediticio ante escenarios económicos adversos.

El día 01 de marzo de 2019, Fitch Ratings ratificó la calificación de la calidad crediticia del municipio de Apodaca, Nuevo León en 'AA(mex)'. La Perspectiva crediticia se mantiene Estable.

Mencionan que la ratificación de la calificación del municipio de Apodaca se explica por el nivel bajo de endeudamiento bancario, el reducido pasivo circulante (PC) y la liquidez elevada, que asimismo, destaca la consistencia de sus políticas y sus prácticas de endeudamiento, además de la importancia económica del Municipio en el contexto local y nacional.

13. Procesos de Mejora

Programa de Mejora Regulatoria del Municipio de Apodaca

Los principios de la Mejora Regulatoria que debe considerar el municipio de Apodaca son:

Inclusión: Que implica la participación de la sociedad y de los entes públicos de los distintos órdenes de gobierno en el proceso de mejora regulatoria.

Transparencia: Que implica la generación de reglas claras y sencillas en la elaboración, revisión y aprobación de disposiciones normativas generales que limiten la discrecionalidad en el ejercicio público y fomenten la competencia económica y las actividades productivas.

Calidad: Que implica la difusión e incorporación plena de las buenas prácticas de mejora regulatoria en todas las dependencias y entidades del Municipio que elaboran y aplican regulaciones.

- Aunado a lo anterior, en la práctica general las dependencias y entidades de la administración pública municipal deberán de considerar:

Regionalismo: Que implica que habrá de considerarse no solo al municipio de Apodaca como finalidad en el impacto económico y de desarrollo, sino a la importancia que tenemos en la región del norte del país y el sur de los Estados Unidos de América.

Competencia: Que implica que además de la calidad con la que se debe de trabajar en los procesos de Mejora Regulatoria, se debe considerar que los documentos deberán de ser elaborados para ser competitivos en el ámbito jurídico, de manera que su contenido sea renovador, propositivo y competente.

Diálogo: Que implica que se deberá de privilegiar el diálogo con los ciudadanos al momento de expedir regulaciones que afecten directamente a determinado sector de la sociedad.

La participación de los sectores social y privado en la elaboración de los anteproyectos normativos, se vuelve de suma importancia, de manera que en aplicación de estos principios el marco regulatorio del Municipio de Apodaca se vuelve incluyente.

14. Información por Segmentos

Dentro del contenido de la información financiera de la Cuenta Pública se incluyen los reportes a detalle conforme lo marca la Ley de Disciplina Financiera.

15. Eventos posteriores al Cierre


No se presentaron eventos posteriores al cierre.

16. Partes Relacionadas


No existen partes relacionadas que pudieran ejercer influencia significativa sobre la toma de decisiones financieras y operativas.

17.-Responsabilidad sobre la Presentación Razonable de la Información Contable

En la Vigésima Quinta Sesión Ordinaria del día 29 de Octubre de 2019, se someten a aprobación por el R. Ayuntamiento los Estados Financieros y las presentes Notas a los mismos, correspondiente al ejercicio transcurrido del 01 de enero al 30 de septiembre de 2019 y se suscriben bajo la responsabilidad y facultad de los funcionarios públicos que se indican en los mencionados Estados Financieros. "Bajo Protesta de decir verdad declaramos que los Estados Financieros y sus Notas son razonablemente Correctos y son responsabilidad del Emisor"



Lic. y C.P. Cesar Garza Villarreal
C. Presidente Municipal



C.P. Marcos Rodríguez Durán
C. Tesorero Municipal



C. Verónica Treviño Gutierrez
C. Síndica Primera